
Fagundes Construção e Mineração S.A.

***Demonstrações financeiras
individuais e consolidadas em
31 de dezembro de 2021
e relatório do auditor independente***



Relatório do auditor independente sobre as demonstrações financeiras individuais e consolidadas

Aos Administradores e Acionistas
Fagundes Construção e Mineração S.A.

Opinião

Examinamos as demonstrações financeiras individuais da Fagundes Construção e Mineração S.A. ("Companhia"), que compreendem o balanço patrimonial em 31 de dezembro de 2021 e as respectivas demonstrações do resultado, do resultado abrangente, das mutações do patrimônio líquido e dos fluxos de caixa para o exercício findo nessa data, assim como as demonstrações financeiras consolidadas da Fagundes Construção e Mineração S.A. e suas controladas ("Consolidado"), que compreendem o balanço patrimonial consolidado em 31 de dezembro de 2021 e as respectivas demonstrações consolidadas do resultado, do resultado abrangente, das mutações do patrimônio líquido e dos fluxos de caixa para o exercício findo nessa data, bem como as correspondentes notas explicativas, incluindo as políticas contábeis significativas e outras informações elucidativas.

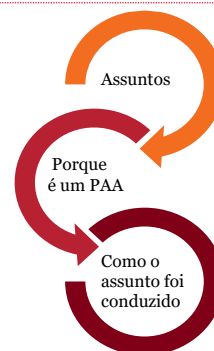
Em nossa opinião, as demonstrações financeiras acima referidas apresentam adequadamente, em todos os aspectos relevantes, a posição patrimonial e financeira da Fagundes Construção e Mineração S.A. e da Fagundes Construção e Mineração S.A. e suas controladas em 31 de dezembro de 2021, o desempenho de suas operações e os seus respectivos fluxos de caixa, bem como o desempenho consolidado de suas operações e os seus fluxos de caixa consolidados para o exercício findo nessa data, de acordo com as práticas contábeis adotadas no Brasil.

Base para opinião

Nossa auditoria foi conduzida de acordo com as normas brasileiras e internacionais de auditoria. Nossas responsabilidades, em conformidade com tais normas, estão descritas na seção a seguir, intitulada "Responsabilidades do auditor pela auditoria das demonstrações financeiras individuais e consolidadas". Somos independentes em relação à Companhia e suas controladas, de acordo com os princípios éticos relevantes previstos no Código de Ética Profissional do Contador e nas normas profissionais emitidas pelo Conselho Federal de Contabilidade, e cumprimos com as demais responsabilidades éticas conforme essas normas. Acreditamos que a evidência de auditoria obtida é suficiente e apropriada para fundamentar nossa opinião.

Principais Assuntos de Auditoria

Principais Assuntos de Auditoria (PAA) são aqueles que, em nosso julgamento profissional, foram os mais significativos em nossa auditoria do exercício corrente. Esses assuntos foram tratados no contexto de nossa auditoria das demonstrações financeiras individuais e consolidadas como um todo e na formação de nossa opinião sobre essas demonstrações financeiras individuais e consolidadas e, portanto, não expressamos uma opinião separada sobre esses assuntos.





Fagundes Construção e Mineração S.A.

Porque é um PAA

Como o assunto foi conduzido em nossa auditoria

Propriedades para investimentos (Nota 11)

Em 31 de dezembro de 2021, a Companhia e suas controladas mantêm propriedades para investimentos reconhecidos a valor justo, no valor de R\$ 262.690 mil (controladora) e R\$ 308.647 mil (consolidado). Essas propriedades são compostas por terrenos e prédios no estado do Rio Grande do Sul.

A mensuração do valor justo das propriedades para investimentos envolve subjetividade, devido ao elevado nível de julgamento por parte da Administração e de seus especialistas externos para estimarem os valores justos na data do balanço, com base em premissas tais como *valor de mercado do bem e valor novo de reposição, dentre outros*.

Portanto, por se tratar de uma estimativa contábil crítica, em função do julgamento aplicado na metodologia para a mensuração e ao impacto que eventuais mudanças nos dados e premissas dos laudos elaborados teriam sobre as demonstrações financeiras, consideramos essa área como foco de nossa auditoria.

Nossa resposta de auditoria incluiu, entre outros, procedimentos para o entendimento do processo adotado pela Administração para mensuração, reconhecimento e divulgação do valor justo da propriedade para investimento; a análise das competências do avaliador independente contratado pela Administração; a avaliação da política contábil pelo método do valor justo aplicada pela Administração; a inspeção do registro contábil do ajuste do valor justo do exercício; e o teste das aquisições e alienações das propriedades para investimentos, em base amostral.

Com o auxílio dos nossos especialistas em precificação de ativos dessa natureza, obtivemos entendimento da metodologia de cálculo utilizada para determinados ativos e analisamos a razoabilidade das premissas adotadas pela Administração e seus especialistas externos, na construção do modelo de precificação.

Adicionalmente, efetuamos a leitura e análise das informações divulgadas em notas explicativas.

Nossos procedimentos demonstraram que os julgamentos e premissas adotados pela Administração na mensuração do valor justo das propriedades para investimento são razoáveis em todos os aspectos relevantes no contexto das demonstrações financeiras individuais e consolidadas.

Responsabilidades da administração e da governança pelas demonstrações financeiras individuais e consolidadas

A administração da Companhia é responsável pela elaboração e adequada apresentação das demonstrações financeiras individuais e consolidadas de acordo com as práticas contábeis adotadas no Brasil e pelos controles internos que ela determinou como necessários para permitir a elaboração de demonstrações financeiras livres de distorção relevante, independentemente se causada por fraude ou erro.



Fagundes Construção e Mineração S.A.

Na elaboração das demonstrações financeiras individuais e consolidadas, a administração é responsável pela avaliação da capacidade de a Companhia continuar operando, divulgando, quando aplicável, os assuntos relacionados com a sua continuidade operacional e o uso dessa base contábil na elaboração das demonstrações financeiras, a não ser que a administração pretenda liquidar a Companhia ou cessar suas operações, ou não tenha nenhuma alternativa realista para evitar o encerramento das operações.

Os responsáveis pela governança da Companhia e suas controladas são aqueles com responsabilidade pela supervisão do processo de elaboração das demonstrações financeiras.

Responsabilidades do auditor pela auditoria das demonstrações financeiras individuais e consolidadas

Nossos objetivos são obter segurança razoável de que as demonstrações financeiras individuais e consolidadas, tomadas em conjunto, estão livres de distorção relevante, independentemente se causada por fraude ou erro, e emitir relatório de auditoria contendo nossa opinião. Segurança razoável é um alto nível de segurança, mas não uma garantia de que a auditoria realizada de acordo com as normas brasileiras e internacionais de auditoria sempre detectam as eventuais distorções relevantes existentes. As distorções podem ser decorrentes de fraude ou erro e são consideradas relevantes quando, individualmente ou em conjunto, possam influenciar, dentro de uma perspectiva razoável, as decisões econômicas dos usuários tomadas com base nas referidas demonstrações financeiras.

Como parte de uma auditoria realizada de acordo com as normas brasileiras e internacionais de auditoria, exercemos julgamento profissional e mantemos ceticismo profissional ao longo da auditoria. Além disso:

- Identificamos e avaliamos os riscos de distorção relevante nas demonstrações financeiras individuais e consolidadas, independentemente se causada por fraude ou erro, planejamos e executamos procedimentos de auditoria em resposta a tais riscos, bem como obtemos evidência de auditoria apropriada e suficiente para fundamentar nossa opinião. O risco de não detecção de distorção relevante resultante de fraude é maior do que o proveniente de erro, já que a fraude pode envolver o ato de burlar os controles internos, conluio, falsificação, omissão ou representações falsas intencionais.
- Obtemos entendimento dos controles internos relevantes para a auditoria para planejarmos procedimentos de auditoria apropriados às circunstâncias, mas não com o objetivo de expressarmos opinião sobre a eficácia dos controles internos da Companhia e suas controladas.
- Avaliamos a adequação das políticas contábeis utilizadas e a razoabilidade das estimativas contábeis e respectivas divulgações feitas pela administração.
- Concluimos sobre a adequação do uso, pela administração, da base contábil de continuidade operacional e, com base nas evidências de auditoria obtidas, se existe incerteza relevante em relação a eventos ou condições que possam levantar dúvida significativa em relação à capacidade de continuidade operacional da Companhia. Se concluirmos que existe incerteza relevante, devemos chamar atenção em nosso relatório de auditoria para as respectivas divulgações nas demonstrações financeiras ou incluir modificação em nossa opinião, se as divulgações forem inadequadas. Nossas conclusões estão fundamentadas nas evidências de auditoria obtidas até a data de nosso relatório. Todavia, eventos ou condições futuras podem levar a Companhia a não mais se manter em continuidade operacional.




Fagundes Construção e Mineração S.A.


- Avaliamos a apresentação geral, a estrutura e o conteúdo das demonstrações financeiras individuais e consolidadas, inclusive as divulgações e se essas demonstrações financeiras representam as correspondentes transações e os eventos de maneira compatível com o objetivo de apresentação adequada.
- Obtemos evidência de auditoria apropriada e suficiente referente às informações financeiras das entidades ou atividades de negócio do grupo para expressar uma opinião sobre as demonstrações financeiras individuais e consolidadas. Somos responsáveis pela direção, supervisão e desempenho da auditoria do grupo e, conseqüentemente, pela opinião de auditoria.

Comunicamo-nos com os responsáveis pela governança a respeito, entre outros aspectos, do alcance e da época dos trabalhos de auditoria planejados e das constatações significativas de auditoria, inclusive as deficiências significativas nos controles internos que, eventualmente, tenham sido identificamos durante nossos trabalhos.

Porto Alegre, 16 de fevereiro de 2022


PricewaterhouseCoopers
Auditores Independentes Ltda.
CRC 2SP000160/O-5

DocuSigned by:
Marcello de Souza Prado Nicolau
Assinado por: MARCELO DE SOUZA PRADO NICOLAU 22297078846
CPF: 22297078846
Papel: Sócio
Data/Hora da Assinatura: 16 de fevereiro de 2022 | 10:22 BRT


Marcelo de Souza Prado Nicolau
Contador CRC 1SP255758/O-9

Fagundes Construção e Mineração S.A. e controladas.**Balço patrimonial em 31 de dezembro**

Em milhares de reais

Ativo	Controladora		Consolidado		Passivo e patrimônio líquido	Controladora		Consolidado	
	2021	2020	2021	2020		2021	2020	2021	2020
Circulante					Circulante				
Caixa e equivalentes de caixa (Nota 6)	73.482	35.510	75.919	37.624	Fornecedores (Nota 16)	40.406	23.222	44.122	26.436
Contas a receber de clientes (Nota 7)	194.972	142.516	200.208	148.380	Empréstimos e financiamentos (Nota 17)	194.415	207.867	195.026	208.211
Estoques (Nota 8)	23.261	16.681	24.375	17.802	Impostos e contribuições a recolher	7.987	5.986	8.579	6.494
Tributos a recuperar (Nota 9)	11.060	10.306	11.386	10.620	Obrigações trabalhistas	37.503	26.441	38.892	27.782
Outros ativos	6.141	5.471	6.797	6.036	Outros passivos	21.923	8.403	22.644	9.015
	<u>308.916</u>	<u>210.484</u>	<u>318.685</u>	<u>220.462</u>		<u>302.234</u>	<u>271.919</u>	<u>309.263</u>	<u>277.938</u>
Não circulante					Não circulante				
Partes relacionadas (Nota 10 (b))	16.180	5.782	10.701	-	Empréstimos e financiamentos (Nota 17)	302.008	253.931	302.946	255.365
Tributos a recuperar (Nota 9)	8.234	7.910	8.234	7.910	Provisões para contingências (Nota 18)	3.228	3.198	3.228	3.198
Depósitos judiciais (Nota 18)	4.185	4.153	4.185	4.153	Partes relacionadas (Nota 10 (b))	2.701	1.611	-	1.611
Outros ativos	7.595	4.533	9.895	6.835	Imposto de renda e contribuição social diferidos (Nota 15)	163.991	133.727	181.702	149.808
	<u>36.194</u>	<u>22.378</u>	<u>33.015</u>	<u>18.898</u>	Outros passivos	-	-	1.008	1.108
Propriedades para investimento (Nota 11 (a))	262.690	247.856	308.647	289.399		<u>471.928</u>	<u>392.467</u>	<u>488.884</u>	<u>411.090</u>
Investimentos em controladas (Nota 12 (b))	74.293	68.234	-	-	Total do passivo	<u>774.162</u>	<u>664.386</u>	<u>798.147</u>	<u>689.028</u>
Intangível (Nota 13)	-	-	3.393	3.393	Patrimônio líquido (Nota 19)				
Imobilizado (Nota 14)	538.811	498.380	581.149	539.822	Capital social	187.916	187.916	187.916	187.916
	<u>875.794</u>	<u>814.470</u>	<u>893.189</u>	<u>832.614</u>	Ajuste de avaliação patrimonial	2.992	2.992	2.992	2.992
					Reservas legal e de lucros	255.834	192.038	255.834	192.038
Total do ativo	<u>1.220.904</u>	<u>1.047.332</u>	<u>1.244.889</u>	<u>1.071.974</u>	Total do patrimônio líquido	<u>446.742</u>	<u>382.946</u>	<u>446.742</u>	<u>382.946</u>
					Total do passivo e patrimônio líquido	<u>1.220.904</u>	<u>1.047.332</u>	<u>1.244.889</u>	<u>1.071.974</u>

As notas explicativas da administração são parte integrante das demonstrações financeiras.

Fagundes Construção e Mineração S.A. e controladas.**Demonstração do resultado****Exercícios findos em 31 de dezembro****Em milhares de reais, exceto quando indicado de outra forma.**

	Controladora		Consolidado	
	2021	2020	2021	2020
Receita líquida (Nota 20)	879.040	609.362	916.238	642.981
Custo dos serviços prestados (Nota 21)	<u>(721.279)</u>	<u>(491.574)</u>	<u>(749.375)</u>	<u>(516.901)</u>
Lucro bruto	<u>157.761</u>	<u>117.788</u>	<u>166.863</u>	<u>126.080</u>
Despesas gerais e administrativas (Nota 21)	(43.313)	(29.257)	(50.614)	(36.527)
Despesas com vendas (Nota 21)	(265)	(192)	(265)	(192)
Outras receitas operacionais, líquidas (Nota 22)	15.581	1.029	22.489	4.386
Participação nos lucros de controladas (Nota 12)	<u>6.152</u>	<u>3.746</u>	<u>-</u>	<u>-</u>
Lucro operacional antes do resultado financeiro	<u>135.916</u>	<u>93.114</u>	<u>138.473</u>	<u>93.747</u>
Receitas financeiras	1.938	943	2.057	1.029
Despesas financeiras	<u>(43.842)</u>	<u>(37.253)</u>	<u>(44.108)</u>	<u>(37.405)</u>
Resultado financeiro, líquido (Nota 23)	<u>(41.904)</u>	<u>(36.310)</u>	<u>(42.051)</u>	<u>(36.376)</u>
Lucro antes do imposto de renda e da contribuição social	<u>94.012</u>	<u>56.804</u>	<u>96.422</u>	<u>57.371</u>
Imposto de renda e contribuição social (Nota 24)	<u>(30.216)</u>	<u>(18.209)</u>	<u>(32.626)</u>	<u>(18.776)</u>
Lucro líquido do exercício	<u><u>63.796</u></u>	<u><u>38.595</u></u>	<u><u>63.796</u></u>	<u><u>38.595</u></u>
Lucro por ação atribuível aos acionistas da Companhia durante o período (expresso em R\$ por ação) (Nota 19 (e))				
Lucro básico e diluído por ações	<u>0,4540</u>	<u>0,2747</u>	<u>0,4540</u>	<u>0,2747</u>

As notas explicativas da administração são parte integrante das demonstrações financeiras.

Fagundes Construção e Mineração S.A. e controladas.**Demonstração do resultado abrangente****Exercícios findos em 31 de dezembro****Em milhares de reais, exceto quando indicado de outra forma.**

	<u>Controladora</u>		<u>Consolidado</u>	
	<u>2021</u>	<u>2020</u>	<u>2021</u>	<u>2020</u>
Lucro líquido do exercício	<u>63.796</u>	<u>38.595</u>	<u>63.796</u>	<u>38.595</u>
Outros componentes do resultado abrangente	-	-	-	-
Total do resultado abrangente do exercício	<u><u>63.796</u></u>	<u><u>38.595</u></u>	<u><u>63.796</u></u>	<u><u>38.595</u></u>

As notas explicativas da administração são parte integrante das demonstrações financeiras.

Fagundes Construção e Mineração S.A. e controladas.**Demonstração das mutações no patrimônio líquido**

Em milhares de reais

	Capital social	Ajuste de avaliação patrimonial	Reservas de lucros			Total
			Reserva legal	Reserva de retenção de lucros	Lucros acumulados	
Em 31 de dezembro de 2019	187.916	11.545	8.910	135.980	-	344.351
Lucro líquido do exercício	-	-	-	-	38.595	38.595
Realização do custo atribuído	-	(8.553)	-	-	8.553	-
Destinação do lucro:						
Constituição de reserva legal	-	-	1.929	-	(1.929)	-
Constituição de reserva de lucros	-	-	-	45.219	(45.219)	-
Em 31 de dezembro de 2020	187.916	2.992	10.839	181.199	-	382.946
Lucro líquido do exercício	-	-	-	-	63.796	63.796
Destinação do lucro:						
Constituição de reserva legal	-	-	3.190	-	(3.190)	-
Constituição de reserva de lucros	-	-	-	60.606	(60.606)	-
Em 31 de dezembro de 2021	187.916	2.992	14.029	241.805	-	446.742

As notas explicativas da administração são parte integrante das demonstrações financeiras.

Fagundes Construção e Mineração S.A. e controladas.**Demonstração dos fluxos de caixa**
Exercícios findos em 31 de dezembro
Em milhares de reais

	Controladora		Consolidado	
	2021	2020	2021	2020
Fluxos de caixa das atividades operacionais				
Lucro antes do imposto de renda e da contribuição social	<u>94.012</u>	<u>56.804</u>	<u>96.422</u>	<u>57.371</u>
Ajustes				
Depreciação (Nota 14)	124.557	107.319	126.013	108.449
Provisão (reversão) para contingências (Nota 18)	30	(1.066)	30	(1.066)
Perda na venda de ativo imobilizado (Notas 14 e 22)	(288)	2.800	(287)	2.435
Resultado de equivalência patrimonial (Nota 12 (b))	(6.152)	(3.746)	-	-
Variação no valor justo de propriedades para investimento (Nota 11 (b))	(14.623)	(4.036)	(19.244)	(6.257)
Provisão de juros (Nota 17)	<u>40.732</u>	<u>36.870</u>	<u>40.870</u>	<u>36.891</u>
	<u>238.268</u>	<u>194.945</u>	<u>243.804</u>	<u>197.823</u>
Variações nos ativos e passivos				
Redução (aumento) no contas a receber (Nota 7)	(52.456)	(58.242)	(51.828)	(58.643)
Redução (aumento) nos estoques (Nota 8)	(6.580)	(4.390)	(6.573)	(2.401)
Redução (aumento) de tributos a recuperar (Nota 9)	(1.078)	3.209	(1.090)	3.222
Redução (aumento) de depósitos judiciais	(32)	973	(32)	973
Redução (aumento) de outros ativos	(3.591)	(965)	(3.821)	439
Aumento (redução) de fornecedores (Nota 16)	17.184	(8.051)	17.686	(8.421)
Aumento (redução) de impostos a pagar	2.355	(639)	2.368	4.459
Aumento (redução) de outros passivos	<u>24.583</u>	<u>13.766</u>	<u>24.640</u>	<u>8.593</u>
Caixa gerado pelas atividades operacionais	<u>218.653</u>	<u>140.606</u>	<u>225.154</u>	<u>146.044</u>
Imposto de renda e contribuição social pagos	(354)	(110)	(1.015)	(555)
Juros sobre empréstimos e financiamentos pagos (Nota 17)	<u>(31.525)</u>	<u>(38.359)</u>	<u>(31.667)</u>	<u>(38.359)</u>
Caixa líquido, provenientes das atividades operacionais	<u>186.774</u>	<u>102.137</u>	<u>192.472</u>	<u>107.130</u>
Fluxos de caixa das atividades de investimento				
Dividendos recebidos (Nota 12 (b))		2.354		-
Aquisições de propriedades para investimento (Nota 11 (b))	(211)	(516)	(384)	(2.866)
Aquisições de bens do ativo imobilizado (Nota 14)	(173.539)	(182.299)	(175.892)	(186.423)
Valor recebido na venda de propriedades para investimento (Nota 11 (b))	-	2.000	380	2.000
Valor recebido na venda de imobilizado (Nota 22)	<u>8.839</u>	<u>28.738</u>	<u>8.839</u>	<u>29.513</u>
Caixa líquido gerado das atividades de investimento	<u>(164.911)</u>	<u>(149.723)</u>	<u>(167.057)</u>	<u>(157.776)</u>
Fluxos de caixa das atividades de financiamento				
Amortização de empréstimos (Nota 17)	(209.013)	(127.273)	(209.238)	(127.273)
Ingressos de empréstimos (Nota 17)	120.622	169.544	120.622	171.301
Ingressos de empréstimos Debêntures (Nota 17)	120.000	-	120.000	-
Pagamentos dividendos sobre Debêntures (Nota 17)	(6.191)	-	(6.191)	-
Partes relacionadas (Nota 10 (b))	<u>(9.309)</u>	<u>(14.744)</u>	<u>(12.313)</u>	<u>(14.240)</u>
Caixa líquido aplicado nas atividades de financiamento	<u>16.109</u>	<u>27.527</u>	<u>12.880</u>	<u>29.788</u>
Redução de caixa e equivalentes de caixa	<u>(35.510)</u>	<u>(20.059)</u>	<u>(37.624)</u>	<u>(20.858)</u>
Caixa e equivalentes de caixa no início do exercício	<u>73.482</u>	<u>55.569</u>	<u>75.919</u>	<u>58.482</u>
Caixa e equivalentes de caixa no final do exercício	<u><u>37.972</u></u>	<u><u>35.510</u></u>	<u><u>38.295</u></u>	<u><u>37.624</u></u>

As notas explicativas da administração são parte integrante das demonstrações financeiras.

Fagundes Construção e Mineração S.A. e controladas.

Notas explicativas da administração às demonstrações financeiras em 31 de dezembro de 2021 **Em milhares de reais, exceto quando indicado de outra forma**

1 Informações gerais

1.1 Contexto operacional

A Fagundes Construção e Mineração S.A. ("Companhia") foi constituída em 2 de maio de 1985, com sede localizada em Portão, RS - Brasil.

A Companhia possui unidades estrategicamente localizadas em Vila Bela da Santíssima Trindade - MT com início de atividades em agosto de 2007, Conceição do Mato de Dentro - MG com início de atividades em janeiro de 2012, Pontes e Lacerda - MT com início de atividades em fevereiro de 2013, Rio Branco do Sul - PR com início de atividades em março de 2013, Maracás - BA com início de atividades em maio de 2013, Itabirito - MG com início de atividades em dezembro de 2016, Serra do Salitre - MG com início de atividades em janeiro de 2018, Craibás - AL com início de atividades em dezembro de 2019, Paracatu - MG com início de atividades em dezembro de 2019, Tagiba - BA com início de atividades em janeiro de 2021.

Tem como objeto social a prestação de serviços de terraplenagem, pavimentação, saneamento, serviços de construção civil em geral, perfurações, desmontes, escavação e remoção de terras em terrenos urbanos e rurais, transporte de cargas em geral por via rodoviária com caminhões, comércio de materiais de construção, atividade agropecuária, incorporação de imóveis e compra e venda de imóveis próprios.

Em 16 de novembro de 2009, a Companhia adquiriu 99,99% das quotas da Pedreira e Concretos Caxiense Ltda.

Em 05 de janeiro de 2012, constituiu a empresa JF Construção e Mineração Ltda., da qual detém 99,99% das quotas de capital.

A Companhia apresentou um Capital Circulante Líquido (CCL) positivo no presente exercício revertendo o cenário negativo de 2020 em decorrência do aumento de sua receita líquida na ordem de 44,26%. A companhia permaneceu com sua política de elevado grau de investimentos em seu imobilizado operacional, renovando constantemente sua frota, reduzindo assim seu custo de manutenção. Tais investimentos auxiliam na geração de caixa e a honrar os compromissos assumidos. Essa política de investimentos constantes torna um diferencial competitivo para a Companhia perante a sua concorrência.

A emissão dessas demonstrações financeiras foi autorizada pela Diretoria Administrativa da Companhia em 16 de fevereiro de 2022.

1.2 Impactos da Covid-19 nas operações da Companhia

Conforme amplamente divulgado na mídia em geral, o mundo está atravessando um período de incertezas originado pela pandemia relacionada à Covid-19, o qual pode resultar em impactos significativos nas informações financeiras das empresas, a depender do seu segmento de atuação. Em resposta à esta situação e buscando as melhores práticas de governança e gestão, a Administração da

Fagundes Construção e Mineração S.A. e controladas.

Notas explicativas da administração às demonstrações financeiras em 31 de dezembro de 2021 **Em milhares de reais, exceto quando indicado de outra forma**

Companhia efetuou uma avaliação de eventuais impactos relacionados às incertezas econômicas e financeiras decorrentes desta pandemia em suas operações e informações financeiras.

(a) Atividade produtiva

A portaria 135/2020 do Ministério de Minas e Energia estabeleceu como essencial a disponibilização de insumos minerais necessários à cadeia produtiva das atividades arroladas no Decreto nº 10.282/2020, desta forma, os impactos gerados pela COVID-19 influenciaram de forma pouco significativa a capacidade produtiva, sendo isso em virtude de adequações aos protocolos de prevenção. Tendo em vista que o ramo de mineração não parou com a pandemia e os casos da COVID-19 surgiram após o primeiro trimestre nas regiões onde operamos, tivemos a oportunidade de nos prepararmos para gerar o menor impacto possível no restante do ano.

(b) Receita Operacional

As vendas de serviços tendem a aumentar no próximo ano em virtude de aumento das demandas de produção previstas por nossos clientes e a perspectiva de nova safra recorde de grãos no setor agrícola do país.

(c) Custos e despesas operacionais

Os custos e despesas operacionais também foram influenciados pela pandemia, principalmente em sua cadeia de suprimentos. A administração avalia que poderá haver custos incrementais no decorrer dos próximos períodos devido aos problemas gerados pela Covid-19, no entanto, esses efeitos ainda não foram sentidos dentro do exercício de 2021.

(d) Fluxos de caixa financeiro

A Companhia está reorganizando a capacidade de fluxo de caixa próprio, sempre honrando os pagamentos programados. A administração aprovou a prorrogação de prazo de vencimento de empréstimos e financiamentos, que foi disponibilizada por algumas instituições financeiras, e procurou não impactar no fluxo de pagamentos dos fornecedores, pois entende o momento difícil que muitos setores estão passando. Buscou capitalização no mercado através de emissão de debentures.

(e) Redução ao valor recuperável de ativos não financeiros e perdas de crédito não esperadas

A administração não identificou a necessidade de redução ao valor recuperável dos seus ativos não financeiros no decorrer dos períodos subsequentes e para o exercício a findar em 31 de dezembro de 2021.

(f) Cláusulas restritivas (covenants financeiros)

Não houve quebra de quaisquer cláusulas restritivas.

Fagundes Construção e Mineração S.A. e controladas.

Notas explicativas da administração às demonstrações financeiras em 31 de dezembro de 2021 **Em milhares de reais, exceto quando indicado de outra forma**

(g) Ativos fiscais diferidos e provisões para contingências

Até o momento, não ocorreram contingências decorrentes dos efeitos da pandemia da Covid-19 e não há expectativas que ocorram.

Por fim, a administração da Companhia destaca que efetuará a atualização periódica das suas avaliações e conclusões relacionadas à pandemia da Covid-19 em suas operações e fluxos de caixa, sendo eventuais efeitos relevantes reconhecidos nas informações trimestrais dos períodos subsequentes.

2 Resumo das principais políticas contábeis

As principais políticas contábeis aplicadas na preparação dessas demonstrações financeiras estão definidas abaixo. Essas políticas foram aplicadas de modo consistente nos exercícios apresentados, salvo disposição em contrário.

2.1 Base de preparação

As demonstrações financeiras foram preparadas conforme as práticas contábeis adotadas no Brasil incluindo os pronunciamentos emitidos pelo Comitê de Pronunciamentos Contábeis (CPC) e evidenciam todas as informações relevantes próprias das demonstrações financeiras considerando o custo histórico como base de valor e ajustada para refletir o custo atribuído do ativo imobilizado e propriedades para investimento mensuradas ao valor justo.

A preparação de demonstrações financeiras requer o uso de certas estimativas contábeis críticas e também o exercício de julgamento por parte da administração da Companhia no processo de aplicação de suas políticas contábeis. Aquelas áreas que requerem maior nível de julgamento e possuem maior complexidade, bem como as áreas nas quais premissas e estimativas são significativas para as demonstrações financeiras estão divulgadas na Nota 3.

(a) Demonstrações financeiras consolidadas

As demonstrações financeiras consolidadas foram preparadas e estão sendo apresentadas conforme as práticas contábeis adotadas no Brasil, incluindo os pronunciamentos emitidos pelo Comitê de Pronunciamentos Contábeis (CPCs).

(b) Demonstrações financeiras individuais

As demonstrações financeiras individuais da controladora foram preparadas conforme as práticas contábeis adotadas no Brasil emitidas pelo Comitê de Pronunciamentos Contábeis (CPCs) e são divulgadas em conjunto com as demonstrações financeiras consolidadas.

Nas demonstrações financeiras individuais as controladas são contabilizadas pelo método de equivalência patrimonial. Os mesmos ajustes são feitos tanto nas demonstrações financeiras individuais quanto nas demonstrações financeiras consolidadas para chegar ao mesmo resultado e patrimônio líquido atribuível aos acionistas da controladora.

Fagundes Construção e Mineração S.A. e controladas.

Notas explicativas da administração às demonstrações financeiras em 31 de dezembro de 2021 **Em milhares de reais, exceto quando indicado de outra forma**

(c) Mudanças nas políticas contábeis e divulgações

Não existem novas normas adotadas pela primeira vez ou mudanças nas políticas contábeis para o exercício.

2.2 Consolidação

As seguintes políticas contábeis são aplicadas na elaboração das demonstrações financeiras consolidadas.

Controladas

Controladas são todas as entidades (incluindo as entidades estruturadas) nas quais a Companhia detém o controle. A Companhia controla uma entidade quando está exposto ou tem direito a retorno variáveis decorrentes de seu envolvimento com a entidade e tem a capacidade de interferir nesses retornos devido ao poder que exerce sobre a entidade. As controladas são totalmente consolidadas a partir da data em que o controle é transferido para a Companhia. A consolidação é interrompida a partir da data em que a Companhia deixa de ter o controle.

A Companhia usa o método de aquisição para contabilizar as combinações de negócios. A contraprestação transferida para a aquisição de uma controlada é o valor justo dos ativos transferidos, passivos incorridos e instrumentos patrimoniais emitidos pela Companhia. A contraprestação transferida inclui o valor justo de ativos e passivos resultantes de um contrato de contraprestação contingente, quando aplicável. Custos relacionados com aquisição são contabilizados no resultado do exercício conforme incorridos. Os ativos identificáveis adquiridos e os passivos contingentes assumidos em uma combinação de negócios são mensurados inicialmente pelos valores justos na data da aquisição. A Companhia reconhece a participação não controladora na adquirida, tanto pelo seu valor justo como pela parcela proporcional da participação não controlada no valor justo de ativos líquidos da adquirida. A mensuração da participação não controladora é determinada em cada aquisição realizada.

O excesso: (i) de contraprestação transferida; (ii) do valor da participação de não controladores na adquirida; e (iii) do valor justo na data da aquisição de qualquer participação patrimonial anterior na adquirida, em relação ao valor justo da participação da Companhia nos ativos líquidos identificáveis adquiridos é registrado como ágio (*goodwill*). Quando o total da contraprestação transferida, a participação dos não-controladores reconhecida e a mensuração da participação mantida anteriormente for menor que o valor justo dos ativos líquidos da controlada adquirida, a diferença é reconhecida diretamente na demonstração do resultado do exercício (Nota 2.11).

Transações entre empresas, saldos e ganhos não realizados em transações entre empresas são eliminados. Os prejuízos não realizados também são eliminados a menos que a operação forneça evidências de uma perda (*impairment*) do ativo transferido. As políticas contábeis das controladas são alteradas, quando necessário, para assegurar a consistência com as políticas adotadas pela Companhia.

2.3 Conversão de moeda estrangeira

Moeda funcional e moeda de apresentação

Os itens incluídos nas demonstrações financeiras da Companhia e suas controladas são mensurados usando a moeda do principal ambiente econômico em que atua ("a moeda funcional"). As demonstrações financeiras individuais e consolidadas estão apresentadas em reais, que é a moeda funcional da Companhia.

Fagundes Construção e Mineração S.A. e controladas.

Notas explicativas da administração às demonstrações financeiras em 31 de dezembro de 2021 Em milhares de reais, exceto quando indicado de outra forma

2.4 Caixa e equivalentes de caixa

Caixa e equivalentes de caixa incluem o caixa, os depósitos bancários, outros investimentos de curto prazo de alta liquidez com vencimentos originais de três meses ou menos, que são prontamente conversíveis em um montante conhecido de caixa e que estão sujeitos a um insignificante risco de mudança de valor.

2.5 Ativos financeiros

2.5.1 Classificação

Os ativos financeiros são classificados sob as seguintes categorias de mensuração:

- Mensurados ao valor justo (seja por meio de outros resultados abrangentes ou por meio do resultado).
- Mensurados ao custo amortizado.

A classificação depende da finalidade para a qual os ativos financeiros foram adquiridos. A Administração determina a classificação de seus ativos financeiros no reconhecimento inicial.

2.5.2 Reconhecimento e mensuração

As compras e as vendas regulares de ativos financeiros são reconhecidas na data de negociação - data na qual a Companhia se compromete a comprar ou vender o ativo. Os investimentos são, inicialmente, reconhecidos pelo valor justo, acrescidos dos custos da transação para todos os ativos financeiros não classificados como ao valor justo por meio do resultado. Os ativos financeiros são baixados quando os direitos de receber fluxos de caixa dos investimentos tenham vencido ou tenham sido transferidos; neste último caso, desde que tenham sido transferidos, significativamente, todos os riscos e os benefícios da propriedade. Os empréstimos e recebíveis são contabilizados pelo custo amortizado, usando o método da taxa efetiva de juros.

Ativos e passivos financeiros são compensados e o valor líquido é reportado no balanço patrimonial quando há um direito legalmente aplicável de compensar os valores reconhecidos e há uma intenção de liquidá-los numa base líquida, ou realizar o ativo e liquidar o passivo simultaneamente.

2.5.3 Compensação de instrumentos financeiros

Ativos e passivos financeiros são compensados e o valor líquido é reportado no balanço patrimonial quando há um direito legalmente aplicável de compensar os valores reconhecidos e há uma intenção de liquidá-los numa base líquida, ou realizar o ativo e liquidar o passivo simultaneamente.

2.5.4 Impairment de ativos financeiros

A Companhia avalia, na data do balanço, se há evidência objetiva de perda (*impairment*) em um ativo financeiro ou um grupo de ativos financeiros.

Ativos mensurados ao custo amortizado são revisados a cada período do relatório para avaliar se há evidência objetiva de que o ativo financeiro ou o grupo de ativos financeiros está deteriorado. Um ativo ou grupo de ativos financeiros está deteriorado e os prejuízos de *impairment* são incorridos somente se há evidência objetiva de *impairment* como resultado de um ou mais eventos ocorridos após o

10 de 36

Fagundes Construção e Mineração S.A. e controladas.

Notas explicativas da administração às demonstrações financeiras em 31 de dezembro de 2021 **Em milhares de reais, exceto quando indicado de outra forma**

reconhecimento inicial dos ativos (um "evento de perda") e aquele evento (ou eventos) de perda tem um impacto nos fluxos de caixa futuros estimados do ativo financeiro ou grupo de ativos financeiros que pode ser estimado de maneira confiável.

A Companhia avalia em primeiro lugar se existe evidência objetiva de *impairment*. Os critérios que a Companhia usa para determinar se há evidência objetiva de uma perda por *impairment* incluem:

- (i) dificuldade financeira relevante do emissor ou devedor;
- (ii) uma quebra de contrato, como inadimplência ou mora no pagamento dos juros ou principal;
- (iii) torna-se provável que o tomador declare falência ou outra reorganização financeira;
- (iv) o desaparecimento de um mercado ativo para aquele ativo financeiro devido às dificuldades financeiras;
- (v) dados observáveis indicando que há uma redução mensurável nos futuros fluxos de caixa estimados a partir de uma carteira de ativos financeiros desde o reconhecimento inicial daqueles ativos, embora a diminuição não possa ainda ser identificada com os ativos financeiros individuais na carteira, incluindo:
 - mudanças adversas na situação do pagamento dos tomadores de empréstimo na carteira;
 - condições econômicas nacionais ou locais que se correlacionam com as inadimplências sobre os ativos na carteira.

O montante da perda por *impairment* é mensurada como a diferença entre o valor contábil dos ativos e o valor presente dos fluxos de caixa futuros estimados (excluindo os prejuízos de crédito futuro que não foram incorridos) descontados à taxa de juros em vigor original dos ativos financeiros. O valor contábil do ativo é reduzido e o valor do prejuízo é reconhecido na demonstração do resultado. Se um empréstimo ou investimento mantido até o vencimento tiver uma taxa de juros variável, a taxa de desconto para medir uma perda por *impairment* é a atual taxa efetiva de juros determinada de acordo com o contrato. Como um expediente prático, a Companhia pode mensurar o *impairment* com base no valor justo de um instrumento utilizando um preço de mercado observável.

Se, num período subsequente, o valor da perda por *impairment* diminuir e a diminuição puder ser relacionada objetivamente com um evento que ocorreu após o *impairment* ser reconhecido (como uma melhoria na classificação de crédito do devedor ou realização do ativo em caixa), a reversão da perda por *impairment* reconhecida anteriormente será reconhecida na demonstração do resultado.

2.6 Contas a receber de clientes

As contas a receber de clientes correspondem aos valores a receber pela venda de mercadorias ou prestação de serviços no curso normal das atividades da Companhia. Se o prazo de recebimento é equivalente a um ano ou menos, as contas a receber são classificadas no ativo circulante. Caso contrário, estão apresentadas no ativo não circulante.

As contas a receber de clientes são, inicialmente, reconhecidas pelo valor justo e, subsequentemente, mensuradas pelo custo amortizado com o uso do método da taxa efetiva de juros.

Fagundes Construção e Mineração S.A. e controladas.

Notas explicativas da administração às demonstrações financeiras em 31 de dezembro de 2021 Em milhares de reais, exceto quando indicado de outra forma

2.7 Estoques

Os estoques são apresentados pelo menor valor entre o custo e o valor líquido realizável. O custo é determinado usando-se o método do custo médio ponderado. O valor realizável líquido é o preço de compra estimado para o curso normal dos negócios, acrescidos dos custos e despesas de compra.

2.8 Propriedades para investimento

Propriedades para investimentos são áreas de terras as quais são mensuradas inicialmente pelo seu custo histórico, e não sofrem depreciação. O custo histórico inclui os gastos diretamente atribuíveis à sua aquisição. Os custos subsequentes são incluídos no valor contábil do ativo, conforme apropriado, somente quando for provável que fluam benefícios econômicos futuros associados ao item e que o custo do item possa ser mensurado com segurança.

Após o reconhecimento inicial, a Companhia definiu o método do valor justo para mensurar todas as suas propriedades para investimento. Os ganhos provenientes de alteração no valor justo de propriedade para investimento foram reconhecidos no resultado do período em que ocorreu. A Companhia determina o valor justo sem qualquer dedução para custos de transação em que possa incorrer por venda ou outra alienação e o valor justo da propriedade para investimento reflete as condições de mercado à data do período, conforme laudos de especialista contratado.

2.9 Imobilizado

O imobilizado compreende principalmente terrenos, edificações, veículos, máquinas e equipamentos e está mensurado pelo seu custo histórico menos depreciação acumulada. O custo histórico inclui os gastos diretamente atribuíveis à aquisição dos itens. O custo histórico também inclui os custos de financiamento relacionados com a aquisição de ativos qualificados.

Os custos subsequentes são incluídos no valor contábil do ativo ou reconhecidos como um ativo separado, conforme apropriado, somente quando for provável que fluam benefícios econômicos futuros associados a esses custos e que possam ser mensurados com segurança. O valor contábil de itens ou peças substituídas é baixado. Todos os outros reparos e manutenções são lançados em contrapartida ao resultado do exercício, quando incorridos.

Os terrenos não são depreciados. A depreciação de outros ativos é calculada usando o método linear para alocar seus custos aos seus valores residuais durante a vida útil estimada, como segue:

	<u>Anos</u>
Edificações	80
Instalações, máquinas e equipamentos, móveis e utensílios e aeronaves	10
Veículos	3
Equipamentos de informática	5
Reserva mineral	49

Os valores residuais e a vida útil dos ativos são revisados e ajustados, se apropriado, ao final de cada exercício.

Fagundes Construção e Mineração S.A. e controladas.

Notas explicativas da administração às demonstrações financeiras em 31 de dezembro de 2021 **Em milhares de reais, exceto quando indicado de outra forma**

O valor contábil de um ativo é imediatamente baixado para seu valor recuperável se o valor contábil do ativo for maior do que seu valor recuperável estimado (Nota 2.10).

Os ganhos e as perdas de alienações são determinados pela comparação dos resultados com o valor contábil e são reconhecidos em "Outras despesas operacionais" na demonstração do resultado.

2.10 Redução ao valor recuperável de ativos não financeiros

O imobilizado e outros ativos não circulantes, inclusive os ativos intangíveis, são revistos anualmente para se identificar evidências de perdas não recuperáveis, ou ainda, sempre que eventos ou alterações nas circunstâncias indicarem que o valor contábil pode não ser recuperável. Quando este for o caso, o valor recuperável é calculado para verificar se há perda. Quando houver perda, ela é reconhecida pelo montante em que o valor contábil do ativo ultrapassa seu valor recuperável, que é o maior entre o preço líquido de venda e o valor em uso de um ativo. Para fins de avaliação, os ativos são agrupados no menor grupo de ativos para o qual existem fluxos de caixa identificáveis separadamente.

2.11 Arrendamento mercantil

Os arrendamentos mercantis nos quais uma parte significativa dos riscos e benefícios de propriedade ficam com o arrendador são classificados como arrendamentos operacionais. Os pagamentos feitos para os arrendamentos operacionais (líquidos de todo o incentivo recebido do arrendador) são apropriados ao resultado pelo método linear ao longo do período do arrendamento.

A Companhia não possui operações de arrendamentos operacionais ou financeiros em 31 de dezembro de 2021.

2.12 Imposto de renda e contribuição social corrente e diferido

As despesas de imposto de renda e contribuição social do período compreendem os impostos corrente e diferido. Os impostos sobre a renda são reconhecidos na demonstração do resultado, exceto na proporção em que estiverem relacionados com itens reconhecidos diretamente no patrimônio líquido ou no resultado abrangente. Nesse caso, o imposto também é reconhecido no patrimônio líquido ou no resultado abrangente.

O encargo de imposto de renda e contribuição social corrente e diferido é calculado com base nas leis tributárias promulgadas. A administração avalia, periodicamente, as posições assumidas pela Companhia e suas controladas nas apurações de impostos sobre a renda com relação às situações em que a regulamentação fiscal aplicável dá margem a interpretações. Estabelece provisões, quando apropriado, com base nos valores estimados de pagamento às autoridades fiscais.

O imposto de renda e contribuição social corrente são apresentados líquidos, por entidade contribuinte, no passivo quando houver montantes a pagar, ou no ativo quando os montantes antecipadamente pagos excedem o total devido na data do relatório.

O imposto de renda e contribuição social diferidos são reconhecidos usando-se o método do passivo sobre as diferenças temporárias decorrentes de diferenças entre as bases fiscais dos ativos e passivos e seus valores contábeis nas demonstrações financeiras. Entretanto, o imposto de renda e contribuição social diferidos não são contabilizados se resultar do reconhecimento inicial de um ativo ou passivo em uma operação que não seja uma combinação de negócios, a qual, na época da transação, não afeta o resultado contábil, nem o lucro tributável (prejuízo fiscal).

Fagundes Construção e Mineração S.A. e controladas.

Notas explicativas da administração às demonstrações financeiras em 31 de dezembro de 2021 **Em milhares de reais, exceto quando indicado de outra forma**

O imposto de renda e contribuição social diferidos ativos são reconhecidos somente na proporção da probabilidade de que lucro tributável futuro esteja disponível e contra o qual as diferenças temporárias possam ser usadas.

Os impostos de renda diferidos ativos e passivos são apresentados pelo líquido no balanço quando há o direito legal e a intenção de compensá-los quando da apuração dos tributos correntes, em geral quando relacionado com a mesma entidade legal. Dessa forma, impostos diferidos ativos e passivos em diferentes entidades, em geral são apresentados em separado, e não pelo líquido.

2.13 Contas a pagar aos fornecedores

As contas a pagar aos fornecedores são obrigações a pagar por bens ou serviços que foram adquiridos de fornecedores no curso normal dos negócios, sendo classificadas como passivos circulantes se o pagamento for devido no período de até um ano (ou no ciclo operacional normal dos negócios, ainda que mais longo). Caso contrário, as contas a pagar são apresentadas como passivo não circulante. Elas são, inicialmente, reconhecidas pelo valor justo e, subsequentemente, mensuradas pelo custo amortizado com o uso do método de taxa efetiva de juros. Na prática, são normalmente reconhecidas ao valor da fatura correspondente.

2.14 Provisões

As provisões são reconhecidas quando a Companhia tem uma obrigação presente, legal ou não formalizada, como resultado de eventos passados e é provável que uma saída de recursos seja necessária para liquidar a obrigação e uma estimativa confiável do valor possa ser feita.

2.15 Empréstimos e financiamentos

Os empréstimos e financiamentos são reconhecidos, inicialmente, pelo valor justo, líquido dos custos incorridos na transação e são, subsequentemente, demonstrados pelo custo amortizado. Qualquer diferença entre os valores captados (líquidos dos custos da transação) e o valor total a pagar é reconhecida na demonstração do resultado durante o período em que os empréstimos estejam em aberto, utilizando o método da taxa efetiva de juros.

Os empréstimos e financiamentos são classificados como passivo circulante, a menos que a Companhia tenha um direito incondicional de diferir a liquidação do passivo por, pelo menos, 12 meses após a data do balanço.

Os custos de empréstimos e financiamentos que são diretamente atribuíveis à aquisição, construção ou produção de um ativo qualificável, que é um ativo que, necessariamente, demanda um período de tempo substancial para ficar pronto para seu uso ou venda pretendidos, são capitalizados como parte do custo do ativo quando for provável que eles irão resultar em benefícios econômicos futuros para a entidade e que tais custos possam ser mensurados com confiança. Demais custos de empréstimos e financiamentos são reconhecidos como despesa no período em que são incorridos.

2.18 Reconhecimento de receita

A receita compreende o valor justo da contraprestação recebida ou a receber pelas vendas de produtos e a prestação de serviços no curso normal das atividades da Companhia. A receita é apresentada líquida dos impostos, das devoluções, dos abatimentos e dos descontos.

Fagundes Construção e Mineração S.A. e controladas.**Notas explicativas da administração às demonstrações
financeiras em 31 de dezembro de 2021
Em milhares de reais, exceto quando indicado de outra forma**

A Companhia reconhece a receita conforme determina o CPC 47 e são registradas quando o valor da receita pode ser mensurado com segurança, é provável que benefícios econômicos futuros fluirão para a entidade e quando critérios específicos tiverem sido atendidos para cada uma das atividades da Companhia, conforme descrição a seguir. A Companhia baseia suas estimativas em resultados históricos, levando em consideração o tipo de cliente, o tipo de transação e as especificações de cada venda ou serviço a ser prestado.

(a) Venda de produtos

O reconhecimento da receita não ocorre até que: (i) o controle sobre os produtos é transferido, ou seja, os produtos tenham sido enviados para o local especificado ou serviços prestados; e desde que não haja nenhuma obrigação não satisfeita que possa afetar a aceitação dos produtos pelo cliente (ii) os riscos de obsolescência e perda tenham sido transferidos; (iii) o comprador tenha aceitado os produtos de acordo com o pedido de venda; e (iv) as disposições de aceitação tenham sido acordadas, ou haja evidências objetivas de que todos os critérios para aceitação foram atendidos. A Companhia e suas controladas adotam como política de reconhecimento de receita, portanto, a data em que o produto é entregue ao comprador.

(b) Prestação de serviços

A receita de prestação de serviço é reconhecida, conforme preço previsto contratualmente, normalmente por tonelada ou metros cúbicos, tendo como base a evolução de execução dos serviços realizados até a data-base do balanço, na medida em que todos os custos relacionados aos serviços possam ser mensurados confiavelmente.

(c) Receita financeira

A receita financeira é reconhecida conforme o prazo decorrido pelo regime de competência, usando o método da taxa efetiva de juros.

A receita de juros de ativos financeiros ao valor justo por meio do resultado é incluída nos ganhos/(perdas) líquidos de valor justo com esses ativos. A receita de juros de ativos financeiros ao custo amortizado e ativos financeiros ao valor justo por meio de outros resultados abrangentes é calculada utilizando o método da taxa de juros efetiva é reconhecida na demonstração do resultado como parte da receita financeira de juros.

A receita financeira é calculada por meio da aplicação da taxa de juros efetiva ao valor contábil bruto de um ativo financeiro exceto para ativos financeiros que, posteriormente, estejam sujeitos à perda de crédito. No caso de ativos financeiros sujeitos à perda de crédito, a taxa de juros efetiva é aplicada ao valor contábil líquido do ativo financeiro (após a dedução da provisão para perdas).

(d) Receita com venda de ativo imobilizado

A receita compreende o valor faturado ou contratado pela venda, principalmente de veículos e máquinas, reconhecida quando o controle da propriedade é transferido para o comprador.

2.17 Arredondamento de valores

Todos os valores divulgados nas informações financeiras e notas foram arredondados com a aproximação de milhares de reais, salvo indicação contrária.

Fagundes Construção e Mineração S.A. e controladas.

Notas explicativas da administração às demonstrações financeiras em 31 de dezembro de 2021 **Em milhares de reais, exceto quando indicado de outra forma**

3 Estimativas e julgamentos contábeis críticos

As estimativas e os julgamentos contábeis são continuamente avaliados e baseiam-se na experiência histórica e em outros fatores, incluindo expectativas de eventos futuros, consideradas razoáveis para as circunstâncias.

3.1 Estimativas e premissas contábeis críticas

Com base em premissas, a Companhia faz estimativas com relação ao futuro. Por definição, as estimativas contábeis resultantes raramente serão iguais aos respectivos resultados reais. As estimativas e premissas que apresentam um risco significativo, com probabilidade de causar um ajuste relevante nos valores contábeis de ativos e passivos para o próximo exercício financeiro, estão contempladas a seguir.

(a) Propriedades para investimento

Desde 1º de janeiro de 2009, as propriedades para investimentos passaram a ser reconhecidas de acordo com as premissas dispostas no CPC 26 (Propriedades para Investimentos), sendo seu valor justo avaliado no final de cada exercício através de laudos de avaliação e reconhecido em contrapartida ao resultado.

O valor justo da propriedade para investimento poderá sofrer alterações devido a transações específicas de negociação nas vendas.

(b) Determinação das vidas úteis dos ativos imobilizados

As vidas úteis dos imobilizados foram determinadas através de laudos de avaliações e são revisadas anualmente pela Companhia. Todos os possíveis impactos das revisões das vidas úteis são reconhecidos sempre prospectivamente nas demonstrações financeiras da Companhia.

3.2 Julgamentos contábeis críticos

(a) Reconhecimento de receita

A Companhia reconhece a receita de acordo com a execução dos serviços prestados. O critério adotado para reconhecimento da receita é a data em que a medição é efetuada, levando-se em consideração a última medição realizada para emissão da nota fiscal e com a anuência do cliente. Para a receita que difere do período em que é emitida a nota fiscal, constitui-se uma provisão para recebimento de receitas em períodos futuros (receita a faturar). A Companhia reduz da receita bruta no encerramento do exercício os seus respectivos impostos sobre os serviços prestados, bem como os descontos concedidos em contratos, demonstrando desta forma a receita líquida auferida no período.

4 Gestão de risco financeiro

4.1 Fatores de risco financeiro

As atividades da Companhia a expõem a diversos riscos financeiros: risco de mercado (incluindo risco de moeda e risco de taxa de juros), risco de crédito e risco de liquidez. O programa de gestão de riscos da Companhia se concentra na imprevisibilidade dos mercados financeiros e busca minimizar potenciais efeitos adversos no desempenho financeiro da Companhia.

Fagundes Construção e Mineração S.A. e controladas.**Notas explicativas da administração às demonstrações
financeiras em 31 de dezembro de 2021
Em milhares de reais, exceto quando indicado de outra forma**

A gestão de risco é realizada pela tesouraria central da Companhia, segundo as políticas aprovadas pela diretoria. A tesouraria identifica, avalia e protege a Companhia contra eventuais riscos financeiros. A diretoria estabelece princípios para a gestão de riscos, bem como para áreas específicas, como risco cambial, risco de taxa de juros, risco de crédito e investimento de excedentes de caixa.

(a) Risco de taxa de juros

Os resultados da Companhia são suscetíveis a incorrer em perdas por conta de flutuações nas taxas de juros que aumentem as despesas financeiras relativas a empréstimos e financiamentos captados no mercado, ou diminuam a receita financeira relativas às aplicações financeiras. A Companhia monitora continuamente as taxas de juros de mercado com o objetivo de avaliar a eventual necessidade de contratação de novas operações para proteger-se contra o risco de volatilidade dessas taxas.

(b) Risco de crédito

A concentração das contas a receber em pequeno volume de clientes é adequadamente monitorada e o risco minimizado levando-se em conta o tipo de serviço prestado pela Companhia (contratos de longo prazo) de maneira que eventuais perdas de clientes possam ser previstas com razoável antecedência visando a sua substituição. No entanto, devido ao pequeno volume de empresas no segmento de nossos clientes, tal reposição pode não ser imediata ou ainda pode não ocorrer. Com relação ao risco de crédito, há monitoramento contínuo dos recebíveis e devido à natureza das operações acima descrita, é considerado pouco relevante.

(c) Risco de liquidez

A previsão de fluxo de caixa é realizada pela tesouraria da Companhia. Este departamento monitora as previsões contínuas das exigências de liquidez da Companhia para assegurar que ela tenha caixa suficiente para atender às necessidades operacionais. Também mantém espaço livre suficiente em suas linhas de crédito compromissadas disponíveis a qualquer momento, a fim de que a Companhia não ultrapasse os limites ou cláusulas do empréstimo, se algum, em qualquer uma de suas linhas de crédito.

A tesouraria investe o excesso de caixa em contas correntes com incidência de juros, depósitos a prazo, depósitos de curto prazo e títulos e valores mobiliários, escolhendo instrumentos com vencimentos em até dois anos, conforme critério estabelecido pela Companhia ou liquidez suficiente para fornecer margem suficiente conforme determinado pelas previsões acima mencionadas. Os valores divulgados na tabela são os fluxos de caixa não descontados contratados.

	Consolidado		
	Menos de um ano	Entre um e dois anos	Entre dois e cinco anos
Em 31 de dezembro de 2021			
Empréstimos e financiamentos	195.026	260.757	42.189
Fornecedores	44.122	-	-
	<u>239.148</u>	<u>260.757</u>	<u>42.189</u>
Total			
Em 31 de dezembro de 2020			
Empréstimos e financiamentos	208.211	240.910	14.455
Fornecedores	26.436	-	-
	<u>234.647</u>	<u>240.910</u>	<u>14.455</u>
Total			

Fagundes Construção e Mineração S.A. e controladas.**Notas explicativas da administração às demonstrações
financeiras em 31 de dezembro de 2021
Em milhares de reais, exceto quando indicado de outra forma****(d) Risco cambial**

A Companhia não possui operações de exportação e não presta serviço para empresas estrangeiras com valores denominados em outra moeda que não o real (R\$) e não está exposta a risco cambial decorrente de exposição a outras moedas.

A Companhia possui operações de importação de materiais necessários para a prática de sua atividade. As importações estão, basicamente, denominadas em dólares americanos (US\$).

A Companhia não possui instrumentos para proteção dos riscos cambiais.

4.2 Gestão de capital

Os objetivos da Companhia ao administrar seu capital são os de salvaguardar sua capacidade de continuidade para oferecer retorno aos acionistas e benefícios às outras partes interessadas, além de manter uma estrutura de capital ideal para reduzir esse custo.

A Companhia monitora o capital com base no índice de alavancagem financeira. Esse índice corresponde à dívida líquida dividida pelo capital total. A dívida líquida, por sua vez, corresponde ao total de empréstimos (incluindo empréstimos de curto e longo prazos, conforme demonstrado no balanço patrimonial consolidado), subtraído do montante de caixa e equivalentes de caixa. O capital total é apurado através da soma do patrimônio líquido, conforme demonstrado no balanço patrimonial consolidado, com a dívida líquida. Os índices de alavancagem financeira em 31 de dezembro de 2021 e de 2020 podem ser assim sumariados:

	<u>Controladora</u>		<u>Consolidado</u>	
	<u>2021</u>	<u>2020</u>	<u>2021</u>	<u>2020</u>
Total dos empréstimos e financiamentos (Nota 17)	496.423	461.798	497.972	463.576
Menos: caixa e equivalentes de caixa (Nota 6)	(73.482)	(35.510)	(75.919)	(37.624)
Dívida líquida	422.941	426.288	422.053	425.952
Patrimônio líquido	<u>446.742</u>	<u>382.946</u>	<u>446.742</u>	<u>382.946</u>
Capital total	<u>869.683</u>	<u>809.234</u>	<u>868.795</u>	<u>808.898</u>
Índice de alavancagem financeira - %	48,63	52,68	48,58	52,66

4.3 Estimativa do valor justo

Pressupõe-se que os saldos das contas de propriedades para investimentos (Nota 11), estejam próximos de seus valores justos.

A tabela abaixo classifica os instrumentos financeiros contabilizados ao valor justo de acordo com o método de avaliação. Os diferentes níveis foram definidos como segue:

- Preços cotados (não ajustados) em mercados ativos para ativos e passivos idênticos (Nível 1).
- Informações, além dos preços cotados incluídas no nível 1, que são observáveis pelo mercado para o ativo, seja diretamente (ou seja, como preços) ou indiretamente (ou seja, derivados dos preços) (Nível 2).

Fagundes Construção e Mineração S.A. e controladas.**Notas explicativas da administração às demonstrações
financeiras em 31 de dezembro de 2021
Em milhares de reais, exceto quando indicado de outra forma**

- Informações para os ativos ou passivos que não são baseadas em dados observáveis pelo mercado (ou seja, premissas não observáveis) (Nível 3).

A tabela abaixo apresenta os ativos da Companhia mensurados ao valor justo em 31 de dezembro de 2021.

	Controladora			
	Nível 1	Nível 2	Nível 3	Saldo total
Ativo				
Propriedades para investimento				
Propriedades para investimento	-	262.690	-	262.690
Total do ativo	-	262.690	-	262.690

A tabela abaixo apresenta os ativos da Companhia consolidado mensurados ao valor justo em 31 de dezembro de 2021.

	Consolidado			
	Nível 1	Nível 2	Nível 3	Saldo total
Ativo				
Propriedades para investimento				
Propriedades para investimento	-	308.647	-	308.647
Total do ativo	-	308.647	-	308.647

Não houve transferência entre os Níveis 1, 2 e 3 durante o exercício.

5 Instrumentos financeiros

	Controladora		Consolidado	
	2021	2020	2021	2020
Ativos financeiros mensurados ao custo amortizado				
Caixa e equivalente de caixa (Nota 6)	73.482	35.510	75.919	37.624
Contas a receber (Nota 7)	194.972	142.516	200.208	148.380
Outros ativos	13.736	10.004	16.692	12.871
	<u>282.190</u>	<u>188.030</u>	<u>292.819</u>	<u>198.875</u>
Passivos financeiros mensurados ao custo amortizado				
Empréstimos e financiamentos (Nota 17)	496.423	461.798	497.972	463.576
Fornecedores (Nota 16)	40.406	23.222	44.122	26.436
Outros passivos	21.923	8.403	23.652	10.123
	<u>558.752</u>	<u>493.423</u>	<u>565.746</u>	<u>500.135</u>

Fagundes Construção e Mineração S.A. e controladas.**Notas explicativas da administração às demonstrações
financeiras em 31 de dezembro de 2021**
Em milhares de reais, exceto quando indicado de outra forma**6 Caixa e equivalentes de caixa**

	Controladora		Consolidado	
	2021	2020	2021	2020
Caixa	3	1	77	31
Depósitos bancários em conta corrente	2.586	495	2.707	511
Depósitos bancários de curto prazo (*)	<u>70.893</u>	<u>35.014</u>	<u>73.135</u>	<u>37.082</u>
	<u>73.482</u>	<u>35.510</u>	<u>75.919</u>	<u>37.624</u>

(*) Os depósitos bancários de curto prazo referem-se a aplicações financeiras de liquidez imediata em Certificados de Depósitos Bancários (CDBs) remuneradas a taxas de aproximadamente 104,92% do CDI.

7 Contas a receber de clientes

	Controladora		Consolidado	
	2021	2020	2021	2020
Contas a receber da prestação de serviços	109.179	80.620	114.415	86.484
Contas a receber de prestação de serviços diferidos	85.119	59.503	85.119	59.503
Contas a receber pela venda de imobilizado	<u>674</u>	<u>2.393</u>	<u>674</u>	<u>2.393</u>
	<u>194.972</u>	<u>142.516</u>	<u>200.208</u>	<u>148.380</u>

Na avaliação da administração, considerando que as contas a receber já estão registradas pelas eventuais perdas nas realizações que foram devidamente registradas através da análise de *impairment*, não há diferenças relevantes entre os valores contábeis e os valores justos.

Os vencimentos dessas contas a receber são como seguem:

	Controladora		Consolidado	
	2021	2020	2021	2020
A vencer				
Até um mês	191.497	142.351	195.279	146.442
Vencidos				
Até 180 dias	3.195	-	3.624	826
Há mais de 180 dias	<u>280</u>	<u>165</u>	<u>1.305</u>	<u>1.112</u>
	<u>194.972</u>	<u>142.516</u>	<u>200.208</u>	<u>148.380</u>

A Companhia e suas controladas possuem, em 31 de dezembro de 2021, contas a receber de clientes, no valor de R\$ 3.475 e R\$ 4.929 (2020 – R\$ 165 e R\$ 1.938), respectivamente, que se encontram vencidas, mas não há nenhuma evidência objetiva de perda por *impairment*.

Não existem ônus ou gravames sobre esses saldos de contas a receber.

Fagundes Construção e Mineração S.A. e controladas.**Notas explicativas da administração às demonstrações
financeiras em 31 de dezembro de 2021****Em milhares de reais, exceto quando indicado de outra forma****8 Estoques**

	Controladora		Consolidado	
	2021	2020	2021	2020
Estoque de peças de reposição, material de consumo e manutenção	22.631	16.181	23.270	16.522
Importações em andamento	630	500	630	500
Estoque de produto acabado		-	475	780
	<u>23.261</u>	<u>16.681</u>	<u>24.375</u>	<u>17.802</u>

Não existem ônus ou gravames sobre os saldos de estoques.

9 Tributos a recuperar

	Controladora		Consolidado	
	2021	2020	2021	2020
INSS a compensar	3483	3.483	3.485	3.485
IRPJ e CSLL a recuperar	163	399	214	450
PIS e COFINS a compensar	7.341	6.351	7.341	6.351
ICMS sobre imobilizado a compensar	-	-	273	261
Outros Tributos	73	73	73	73
	<u>11.060</u>	<u>10.306</u>	<u>11.386</u>	<u>10.620</u>
Circulante	<u>11.060</u>	<u>10.306</u>	<u>11.386</u>	<u>10.620</u>
PIS e COFINS a compensar	<u>8.234</u>	<u>7.910</u>	<u>8.234</u>	<u>7.910</u>
Não Circulante	<u>8.234</u>	<u>7.910</u>	<u>8.234</u>	<u>7.910</u>

10 Transações com partes relacionadas

As seguintes transações foram conduzidas com partes relacionadas:

(a) Remuneração do pessoal-chave da administração

O pessoal-chave da administração inclui os conselheiros e diretores estatutários. A remuneração paga ou a pagar ao pessoal-chave da administração, por serviços de empregados, está apresentada a seguir:

	Controladora e Consolidado	
	2021	2020
Salários e encargos	4.680	2.891
Honorários da diretoria	301	294
	<u>4.981</u>	<u>3.185</u>

Fagundes Construção e Mineração S.A. e controladas.**Notas explicativas da administração às demonstrações
financeiras em 31 de dezembro de 2021**
Em milhares de reais, exceto quando indicado de outra forma**(b) Empréstimos de partes relacionadas**

	Controladora		Consolidado	
	2021	2020	2021	2020
Ativo				
Saldo inicial em 01 de janeiro	5.782	5.278	-	-
Empréstimos a receber de partes relacionadas (Pedreira Caxiense Ltda.)		504		-
Amortizações	(303)	-		-
Empréstimos a receber de partes relacionadas (acionistas pessoas físicas)	11.694		11.694	
Amortizações	(993)		(993)	
Saldo final em 31 de dezembro	<u>16.180</u>	<u>5.782</u>	<u>10.701</u>	<u>-</u>
Passivo				
Saldo inicial em 01 de janeiro	1.611	15.852	1.611	15.852
Empréstimos a pagar para partes relacionadas (acionistas pessoas físicas)		1.947		1.947
Amortizações	(1.611)	(16.188)	(1.611)	(16.188)
Empréstimos a pagar para partes relacionadas (JF Construção e Mineração)	4.560			
Amortizações	(1.859)			
Saldo final em 31 de dezembro	<u>2.701</u>	<u>1.611</u>	<u>-</u>	<u>1.611</u>

As operações de empréstimos para partes relacionada possuem prazos de vencimento indeterminados e sem incidência de juros e encargos financeiros. Em dezembro de 2021 e 2020 as operações de empréstimos para partes relacionadas são a acionistas e controladas.

11 Propriedades para investimento**(a) Composição de propriedades para investimento**

	Controladora		Consolidado	
	2021	2020	2021	2020
Terrenos	240.120	230.106	270.307	259.409
Prédios	22.570	17.750	38.340	29.990
	<u>262.690</u>	<u>247.856</u>	<u>308.647</u>	<u>289.399</u>

Os terrenos correspondem a propriedades rurais e urbanas situadas nos municípios de Caxias do Sul, Portão, Butiá e Capela de Santana, no estado do Rio Grande do Sul.

Fagundes Construção e Mineração S.A. e controladas.**Notas explicativas da administração às demonstrações
financeiras em 31 de dezembro de 2021**
Em milhares de reais, exceto quando indicado de outra forma**(b) Movimentação do valor residual líquido
de propriedades para investimento**

	Controladora		Consolidado	
	2021	2020	2021	2020
Saldo inicial	247.856	245.304	289.399	282.276
Adições	211	516	384	2.866
Baixas		(2.000)	(380)	(2.000)
Variação do valor justo	14.623	4.036	19.244	6.257
Saldo Final	262.690	247.856	308.647	289.399

Os valores foram corrigidos através de laudos de avaliações realizados por empresa de avaliação especializada, considerando as seguintes premissas:

- Terrenos - para a avaliação dos terrenos localizados em Butiá/RS, Catalão/GO, Capela de Santana/RS e Portão/RS, foi utilizado o método comparativo direto de dados de mercado com a utilização do modelo de regressão linear. Para os imóveis localizados em Caxias do Sul/RS, foi utilizado o método involutivo, que consiste em identificar o valor de mercado do bem, baseado no seu aproveitamento eficiente e em modelo de estudo de viabilidade técnico-econômica, mediante hipotético empreendimento compatível com as características do bem e com as condições de mercado no qual está inserido, considerando-se cenários viáveis para execução e comercialização do produto.
- Construções civis e benfeitorias - foi utilizado o método da quantificação de custo, onde com base em vistoria realizada, identificam-se as características construtivas das edificações avaliadas e, dessa forma, realiza-se a orçamentação sumarizada dos custos de construção ou utilizam-se o CUB (custo Unitário Básico) cuja fonte é o Sinduscon – RS e as vidas úteis destes, foram utilizadas como referência bibliográfica as tabelas do IBAPE – SP, para se obter o valor novo de reprodução e, a partir desse valor, deprecia-se de acordo com sua respectiva vida útil. Para a avaliação de reposição das construções foi utilizado o método de Ross-Heidecke.

A Companhia contratou avaliador independente para estimar o valor justo das propriedades para investimentos na data do balanço. Os referidos laudos de avaliação indicaram que o valor justo das propriedades totalizava em 31 de dezembro de 2021 R\$ 262.690 na Controladora (2020 - R\$ 247.856) e R\$ 308.647 no Consolidado (2020 - R\$ 289.399).

Fagundes Construção e Mineração S.A. e controladas.**Notas explicativas da administração às demonstrações financeiras em 31 de dezembro de 2021**
Em milhares de reais, exceto quando indicado de outra forma**12 Investimentos em controladas****(a) Informações sobre investimentos**

As demonstrações financeiras consolidadas incluem as demonstrações da Companhia e suas controladas a seguir relacionadas:

	Percentual de participação	
	2021	2020
Pedreira e Concretos Caxiense Ltda. (i)	99,99%	99,99%
JF Construção e Mineração Ltda. (ii)	99,99%	99,99%

(i) A Pedreira e Concretos Caxiense Ltda. (“Pedreira”) é uma empresa com sede em Caxias do Sul, estado do Rio Grande do Sul, adquirida em novembro de 2009, com capital social integralizado no valor de R\$ 7.400 em 31 de dezembro de 2021 e 2020. Suas atividades consistem na extração de brita e fabricação de concreto.

(ii) A JF Construção e Mineração Ltda. (“JF”) é uma empresa com sede em Portão, estado do Rio Grande do Sul, constituída em janeiro de 2012, com capital social integralizado no valor de R\$ 13.994 em 31 de dezembro de 2021 e 2020. Suas atividades consistem na prestação de serviços de terraplenagem, pavimentação, saneamento, serviços de construção civil em geral, perfurações, desmontes, escavação e remoção de terras em terrenos urbanos e/ou rurais, transporte de cargas em geral por via rodoviária com caminhões e o que mais convier concernente ao ramo de mineração.

(b) Montante das controladas

O montante dos principais saldos das demonstrações financeiras dessas controladas encontra-se demonstrado como segue:

	Ativo		Passivo		Patrimônio líquido		Lucro líquido do exercício	
	2021	2020	2021	2020	2021	2020	2021	2020
Pedreira e Concretos Caxiense Ltda.	32.167	30.578	13.877	13.949	18.290	16.629	1.659	895
Ajustes por combinação de negócios	-	-	-	-			-	-
Goodwill					3.393	3.393		
Terreno					18.474	18.474		
Reserva Mineral					5.175	5.317		
IR/CS Diferidos					(8.042)	(8.088)		
Patrimônio Líquido JF Construção e Mineração Ltda.	-	-	-	-	37.290	35.725	-	-
	47.734	41.500	10.731	8.991	37.003	32.509	4.493	2.851

Fagundes Construção e Mineração S.A. e controladas.**Notas explicativas da administração às demonstrações
financeiras em 31 de dezembro de 2021
Em milhares de reais, exceto quando indicado de outra forma**

Os investimentos nas controladas estão demonstrados a seguir:

	Pedreira e Concretos Caxiense Ltda.	JF Construção e Mineração Ltda.	Total
Saldos em 31 de dezembro de 2019	35.204	31.731	66.935
Participação no resultado de controladas	895	2.851	3.746
Dividendos recebidos de controladas	(281)	(2.073)	(2.354)
Outras variações no patrimônio	(93)	-	(93)
Saldos em 31 de dezembro de 2020	<u>35.725</u>	<u>32.509</u>	<u>68.234</u>
Saldos em 31 de dezembro de 2020	35.725	32.509	68.234
Participação no resultado de controladas	1.659	4.493	6.152
Outras variações no patrimônio	(93)	-	(93)
Saldos em 31 de dezembro de 2021	<u><u>37.291</u></u>	<u><u>37.002</u></u>	<u><u>74.293</u></u>

13 Intangível

	Consolidado
	Ágio (Pedreira e Concretos Caxiense Ltda.)
Exercício findo em 31 de dezembro de 2020	
Saldo inicial	3.393
Amortização	-
Saldo contábil, líquido	<u><u>3.393</u></u>
Custo	3.393
Amortização acumulada	-
Saldo contábil, líquido	<u><u>3.393</u></u>
Exercício findo em 31 de dezembro de 2021	
Saldo inicial	3.393
Amortização	-
Saldo contábil, líquido	<u><u>3.393</u></u>
Custo	3.393
Amortização acumulada	-
Saldo contábil, líquido	<u><u>3.393</u></u>

Fagundes Construção e Mineração S.A. e controladas.

**Notas explicativas da administração às demonstrações
financeiras em 31 de dezembro de 2021**
Em milhares de reais, exceto quando indicado de outra forma

(a) Testes do ágio para verificação de *impairment*

A Companhia avaliou em 31 de dezembro de 2021 a recuperação do valor contábil do ágio com base no seu valor em uso utilizando o modelo de fluxo de caixa descontado para a Unidade Geradora de Caixa (UGC). O processo de estimativa do valor em uso envolve a utilização de premissas, julgamentos e estimativas sobre os fluxos de caixa futuros e representa a melhor estimativa da Companhia aprovada pela Administração. O teste de recuperação do ativo da Companhia não resultou na necessidade de reconhecimento de perdas por redução do valor recuperável.

As principais premissas utilizadas nos cálculos do valor em uso em 31 de dezembro de 2021 são as que seguem:

	<u>Percentual</u>
Margem bruta (i)	21,60
Taxa de crescimento (ii)	2,50
Taxa de desconto (iii)	6,60

- (i) Margem bruta orçada.
- (ii) Taxa de crescimento média ponderada, usada para extrapolar os fluxos de caixa após o período orçado.
- (iii) Taxa de desconto antes do imposto, aplicada às projeções do fluxo de caixa.

A administração determinou a margem bruta orçada com base no desempenho passado e em suas expectativas para o desenvolvimento do mercado. As taxas de crescimento médias ponderadas utilizadas são consistentes com as previsões incluídas nos relatórios do setor. As taxas de desconto utilizadas correspondem às taxas antes dos impostos e refletem riscos específicos em relação aos segmentos operacionais relevantes, inclusive a inflação.

Fagundes Construção e Mineração S.A. e controladas.**Notas explicativas da administração às demonstrações financeiras em 31 de dezembro de 2021**

Em milhares de reais, exceto quando indicado de outra forma

14 Imobilizado

	Controladora						
	Edificações	Instalações	Máquinas e equipamentos	Veículos e aeronaves	Equipamentos e processamentos de dados	Móveis e utensílios	Imobilizado total
Saldos em 31 de dezembro de 2019	<u>47.614</u>	<u>2.845</u>	<u>6.347</u>	<u>395.843</u>	<u>875</u>	<u>1.414</u>	<u>454.938</u>
Custo total	49.740	4.227	9.440	589.629	2.044	3.755	658.835
Depreciação acumulada	<u>(2.126)</u>	<u>(1.382)</u>	<u>(3.093)</u>	<u>(193.786)</u>	<u>(1.169)</u>	<u>(2.341)</u>	<u>(203.897)</u>
Valor residual	<u>47.614</u>	<u>2.845</u>	<u>6.347</u>	<u>395.843</u>	<u>875</u>	<u>1.414</u>	<u>454.938</u>
Aquisições	2.677	792	8.448	168.938	695	749	182.299
Alienações	-	-	-	(18.398)	-	-	(18.398)
Baixa mais Valia	(13.140)	-	-	-	-	-	(13.140)
Depreciações	<u>(393)</u>	<u>(456)</u>	<u>(1.082)</u>	<u>(104.809)</u>	<u>(295)</u>	<u>(284)</u>	<u>(107.319)</u>
Saldos em 31 de dezembro de 2020	<u>36.758</u>	<u>3.181</u>	<u>13.713</u>	<u>441.574</u>	<u>1.275</u>	<u>1.879</u>	<u>498.380</u>
Custo total	39.277	5.019	17.889	707.543	2.739	4.504	776.971
Depreciação acumulada	<u>(2.519)</u>	<u>(1.838)</u>	<u>(4.176)</u>	<u>(265.969)</u>	<u>(1.464)</u>	<u>(2.625)</u>	<u>(278.591)</u>
Valor residual	<u>36.758</u>	<u>3.181</u>	<u>13.713</u>	<u>441.574</u>	<u>1.275</u>	<u>1.879</u>	<u>498.380</u>
Aquisições	223	2.061	4.201	164.540	755	1.759	173.539
Alienações	(2.018)	-	-	(6.533)	-	-	(8.551)
Depreciações	<u>(401)</u>	<u>(578)</u>	<u>(2.060)</u>	<u>(120.727)</u>	<u>(422)</u>	<u>(369)</u>	<u>(124.557)</u>
Saldos em 31 de dezembro de 2021	<u>34.562</u>	<u>4.664</u>	<u>15.854</u>	<u>478.854</u>	<u>1.608</u>	<u>3.269</u>	<u>538.811</u>
Custo total	37.247	7.080	22.090	854.117	3.494	6.263	930.291
Depreciação acumulada	<u>(2.685)</u>	<u>(2.416)</u>	<u>(6.236)</u>	<u>(375.263)</u>	<u>(1.886)</u>	<u>(2.994)</u>	<u>(391.480)</u>
Valor residual	<u>34.562</u>	<u>4.664</u>	<u>15.854</u>	<u>478.854</u>	<u>1.608</u>	<u>3.269</u>	<u>538.811</u>

Fagundes Construção e Mineração S.A. e controladas.**Notas explicativas da administração às demonstrações financeiras em 31 de dezembro de 2021**

Em milhares de reais, exceto quando indicado de outra forma

	Consolidado								
	Terrenos	Edificações	Instalações	Máquinas e equipamentos	Veículos e aeronaves	Equipamentos e processamentos de dados	Móveis e utensílios	Reserva mineral	Imobilizado total
Saldos em 31 de dezembro de 2019	<u>22.293</u>	<u>56.165</u>	<u>2.880</u>	<u>7.666</u>	<u>396.962</u>	<u>877</u>	<u>1.496</u>	<u>5.457</u>	<u>493.796</u>
Custo total	22.293	59.367	4.294	16.563	596.285	2.155	4.071	6.902	711.930
Depreciação acumulada	-	(3.202)	(1.414)	(8.897)	(199.323)	(1.278)	(2.575)	(1.445)	(218.134)
Valor residual	<u>22.293</u>	<u>56.165</u>	<u>2.880</u>	<u>7.666</u>	<u>396.962</u>	<u>877</u>	<u>1.496</u>	<u>5.457</u>	<u>493.796</u>
Aquisições	-	3.372	1.985	8.872	170.750	695	749	-	186.423
Alienações	-	-	-	-	(18.808)	-	-	-	(18.808)
Transferência	-	(4.430)	4.430	-	-	-	-	-	-
Baixa mais valia	-	(13.140)	-	-	-	-	-	-	(13.140)
Depreciações	-	(527)	(523)	(1.465)	(105.187)	(296)	(310)	(141)	(108.449)
Saldos em 31 de dezembro de 2020	<u>22.293</u>	<u>41.440</u>	<u>8.772</u>	<u>15.073</u>	<u>443.717</u>	<u>1.276</u>	<u>1.935</u>	<u>5.316</u>	<u>539.822</u>
Custo total	22.293	45.169	10.709	25.437	714.928	2.849	4.820	6.902	833.107
Depreciação acumulada	-	(3.729)	(1.937)	(10.364)	(271.211)	(1.573)	(2.885)	(1.586)	(293.285)
Valor residual	<u>22.293</u>	<u>41.440</u>	<u>8.772</u>	<u>15.073</u>	<u>443.717</u>	<u>1.276</u>	<u>1.935</u>	<u>5.316</u>	<u>539.822</u>
Aquisições	-	1.687	2.061	5.038	164.587	757	1.762	-	175.892
Alienações	-	(2.018)	-	-	(6.534)	-	-	-	(8.552)
Depreciações	-	(535)	(810)	(2.448)	(121.277)	(422)	(380)	(141)	(126.013)
Saldos em 31 de dezembro de 2021	<u>22.293</u>	<u>40.574</u>	<u>10.023</u>	<u>17.663</u>	<u>480.493</u>	<u>1.611</u>	<u>3.317</u>	<u>5.175</u>	<u>581.149</u>
Custo total	22.293	44.603	12.770	30.250	860.444	3.606	6.582	6.902	987.450
Depreciação acumulada	-	(4.029)	(2.747)	(12.587)	(379.951)	(1.995)	(3.265)	(1.727)	(406.301)
Valor residual	<u>22.293</u>	<u>40.574</u>	<u>10.023</u>	<u>17.663</u>	<u>480.493</u>	<u>1.611</u>	<u>3.317</u>	<u>5.175</u>	<u>581.149</u>

Do total do imobilizado em 31 de dezembro de 2021, R\$ 671.498 (2020 - R\$ 585.735) estavam garantindo operações de empréstimos e financiamentos, conforme menciona a Nota 17.

Fagundes Construção e Mineração S.A. e controladas.**Notas explicativas da administração às demonstrações
financeiras em 31 de dezembro de 2021**
Em milhares de reais, exceto quando indicado de outra forma**15 Imposto de renda e contribuição social**

O imposto de renda e a contribuição social diferidos são reconhecidos sobre as diferenças temporárias decorrentes de diferenças entre as bases fiscais dos ativos e passivos e seus valores contábeis registrados em suas demonstrações financeiras. Tais diferenças são reconhecidas em balanço quando são prováveis as suas realizações. As alíquotas desses impostos, definidas atualmente para determinação dos tributos diferidos, são de 25% para o imposto de renda e de 9% para a contribuição social.

A composição dos saldos é a seguinte:

	Controladora		Consolidado	
	2021	2020	2021	2020
Passivo de imposto de renda diferido				
Custo atribuído	1.541	1.541	1.541	1.541
Imobilizado adquirido combinação de negócios		-	8.041	8.089
' Propriedades para investimento	64.848	59.876	75.002	68.469
Receita a faturar	25.031	17.550	25.031	17.550
Diferimento entre depreciação societária e fiscal	78.947	59.938	78.947	59.938
	<u>170.367</u>	<u>138.905</u>	<u>188.562</u>	<u>155.587</u>
Ativo de imposto de renda				
Provisão para contingências	(1.649)	(1.993)	(1.649)	(1.993)
Prejuízos fiscais e base negativa	(4.727)	(3.185)	(5.211)	(3.786)
	<u>(6.376)</u>	<u>(5.178)</u>	<u>(6.860)</u>	<u>(5.779)</u>
Total, líquido	<u>163.991</u>	<u>133.727</u>	<u>181.702</u>	<u>149.808</u>

Impostos diferidos ativos são reconhecidos na extensão em que seja provável que o lucro futuro tributável esteja disponível para ser utilizado na compensação das diferenças temporárias, com base em projeções de resultados futuros elaboradas e fundamentadas em premissas internas e em cenários econômicos futuros que podem, portanto, sofrer alterações.

Os valores de compensação são os seguintes:

	Controladora		Consolidado	
	2021	2020	2021	2020
Ativo de imposto diferido				
recuperável em até 12 meses	4.080	3.185	4.325	3.786
recuperável após 12 meses	2.296	1.993	2.535	1.993
	<u>6.376</u>	<u>5.178</u>	<u>6.860</u>	<u>5.779</u>
Passivo de imposto diferido				
a ser liquidado até 12 meses	28.605	16.475	28.605	16.475
a ser liquidado após 12 meses	141.762	122.430	159.957	139.112
	<u>170.367</u>	<u>138.905</u>	<u>188.562</u>	<u>155.587</u>
	<u>163.991</u>	<u>133.727</u>	<u>181.702</u>	<u>149.808</u>

Fagundes Construção e Mineração S.A. e controladas.**Notas explicativas da administração às demonstrações
financeiras em 31 de dezembro de 2021
Em milhares de reais, exceto quando indicado de outra forma****16 Fornecedores**

	Controladora		Consolidado	
	2021	2020	2021	2020
Fornecedores para estoques e de serviços	40.406	23.222	44.122	26.436
	<u>40.406</u>	<u>23.222</u>	<u>44.122</u>	<u>26.436</u>
Circulante	<u>40.406</u>	<u>23.222</u>	<u>44.122</u>	<u>26.436</u>
Não Circulante	<u>-</u>	<u>-</u>	<u>-</u>	<u>-</u>

17 Empréstimos e financiamentos

	Encargos % a.a.	Controladora		Consolidado	
		2021	2020	2021	2020
Circulante					
FINAME (i)	8,18	4.558	3.468	4.558	3.468
CDC (ii)	8,31	48.312	46.387	48.923	46.731
Debentures (iv)	13,05	21.880	-	21.880	-
Capital de giro	9,68	<u>119.665</u>	<u>158.012</u>	<u>119.665</u>	<u>158.012</u>
		<u>194.415</u>	<u>207.867</u>	<u>195.026</u>	<u>208.211</u>
Não circulante					
FINAME (i)	8,18	3.797	1.472	3.797	2.906
CDC (ii)	8,31	61.696	55.021	62.634	55.021
Debentures (iv)	13,05	100.000	-	100.000	-
Capital de giro	9,68	<u>136.515</u>	<u>197.438</u>	<u>136.515</u>	<u>197.438</u>
		<u>302.008</u>	<u>253.931</u>	<u>302.946</u>	<u>255.365</u>
		<u>496.423</u>	<u>461.798</u>	<u>497.972</u>	<u>463.576</u>

- (i) FINAME é uma operação de financiamento, por intermédio de instituições financeiras credenciadas, para aquisição de máquinas e equipamentos novos, de fabricação nacional.
- (ii) CDC – Crédito de direito ao consumidor, trata-se de uma operação de crédito concedida para aquisição de bens.
- (iii) Os contratos de empréstimos que possuem cláusulas restritivas de venda de ativos alienados ou dados em garantia são monitorados periodicamente pela administração e estão sendo cumpridas em 31 de dezembro de 2021.
- (iv) A companhia emitiu R\$ 120 milhões divididos em 120.000 quotas com valor nominal de R\$ 1.000 cada em 1º de Abril de 2021, com data de vencimento final para 31 de março de 2026. As debêntures incluem opção de resgate pelo emissor, a partir de 1º de janeiro de 2021 e pagam juros anuais de CDI mais 3,40% a.a..

Fagundes Construção e Mineração S.A. e controladas.**Notas explicativas da administração às demonstrações
financeiras em 31 de dezembro de 2021**
Em milhares de reais, exceto quando indicado de outra forma

O total dos empréstimos inclui obrigações e garantias, como a seguir:

	Consolidado	
	2021	2020
Imobilizado hipotecado (valor líquido)	671.498	585.735
	<u>671.498</u>	<u>585.735</u>

O total dos empréstimos inclui obrigações garantidas (bancárias e empréstimos garantidos) de R\$ 671.498 (2020 - R\$ 585.735). Os empréstimos bancários são garantidos pelos veículos da Companhia e suas controladas (Nota 14).

O total dos empréstimos encontra-se registrado a valor presente na data do encerramento do balanço.

Os montantes ao longo prazo têm a seguinte composição por ano de vencimento:

	Controladora		Consolidado	
	2021	2020	2021	2020
2022	-	166.121		166.707
2023	199.902	73.632	200.642	74.203
2024	59.917	14.178	60.115	14.455
2025	36.386		36.386	
2026	5.803	-	5.803	-
	<u>302.008</u>	<u>253.931</u>	<u>302.946</u>	<u>255.365</u>

(a) Reconciliação da dívida líquida

	Controladora		Consolidado	
	2021	2020	2021	2020
Saldo inicial de empréstimos	461.798	421.016	463.576	421.016
(+) Adições	120.622	169.544	120.622	171.301
(+) Debêntures	120.000	-	120.000	-
(+) Atualizações	32.661	36.870	32.799	36.891
(+) Atualizações Debêntures	8.071	-	8.071	-
(-) Amortizações	(240.538)	(165.632)	(240.905)	(165.632)
(-) Amortizações Debêntures	(6.191)	-	(6.191)	-
Saldo final de empréstimos	496.423	461.798	497.972	463.576
Caixa e equivalentes de caixa	(73.482)	(35.510)	(75.919)	(37.624)
Dívida líquida	<u>422.941</u>	<u>426.288</u>	<u>422.053</u>	<u>425.952</u>

18 Provisões para contingências

A Companhia é parte em ações judiciais e processos administrativos perante tribunais e órgãos governamentais, decorrentes do curso normal das operações, envolvendo questões tributárias, trabalhistas, aspectos cíveis e outros assuntos.

Fagundes Construção e Mineração S.A. e controladas.**Notas explicativas da administração às demonstrações
financeiras em 31 de dezembro de 2021**
Em milhares de reais, exceto quando indicado de outra forma

A administração, com base na opinião de assessores jurídicos, faz análise das demandas judiciais pendentes e, quanto às ações trabalhistas, com base nas experiências anteriores referentes às quantias reivindicadas.

A Companhia é parte de ações de naturezas trabalhistas, envolvendo riscos de perda classificados pela administração como prováveis, com base na avaliação de seus consultores jurídicos, conforme composição e estimativa a seguir, líquida de depósitos judiciais relacionados:

	<u>Controladora e Consolidado</u>
	<u>Trabalhistas</u>
Em 31 de dezembro de 2019	6.940
Provisões adicionais	3.535
Baixas	<u>(5.130)</u>
Em 31 de dezembro de 2020	<u>5.345</u>
(-) Depósitos judiciais relacionados	(2.147)
Saldo contábil, líquido	<u><u>3.198</u></u>
Em 31 de dezembro de 2020	<u>5.345</u>
Provisões adicionais	2.877
Baixas	<u>(3.885)</u>
Em 31 de dezembro de 2021	<u>4.337</u>
(-) Depósitos judiciais relacionados	<u>(1.109)</u>
Saldo contábil, líquido	<u><u>3.228</u></u>

Em 31 de dezembro de 2021, a Companhia possui ações de natureza trabalhista e tributárias, envolvendo riscos de perda classificados pela administração como possíveis, com base na avaliação de seus assessores legais, no valor de R\$ 17.133 e R\$ 20.237, respectivamente, para as quais não há provisão constituída.

Para contingenciar estes riscos a Companhia já efetuou depósitos judiciais às partes envolvidas no valor de R\$ 4.185.

Fagundes Construção e Mineração S.A. e controladas.**Notas explicativas da administração às demonstrações
financeiras em 31 de dezembro de 2021**
Em milhares de reais, exceto quando indicado de outra forma**19 Patrimônio líquido****(a) Capital social e destinação dos lucros**

O capital social subscrito e integralizado em 31 de dezembro de 2021 e 2020 é de R\$ 187.916, as ações da Companhia estão divididas em 140.516.056 ações nominais ao portador.

(b) Ajuste avaliação patrimonial

Efetuada em 1º de janeiro de 2009 com base na adoção do custo atribuído, considerando posteriormente os efeitos depreciações, baixas ou alienações dos respectivos bens, que é transferida para lucros acumulados, líquida dos efeitos tributários.

(c) Reserva legal

A reserva legal é constituída anualmente como destinação de 5% do lucro líquido do exercício, e não poderá exceder a 20% do capital social. A reserva legal tem por fim assegurar a integridade do capital social e somente poderá ser utilizada para compensar prejuízo e aumentar o capital.

(d) Lucros acumulados

	Controladora e Consolidado	
	2021	2020
Saldo inicial em 31 de dezembro		
Lucro líquido do exercício	63.796	38.595
Realização do custo atribuído	-	8.553
Transferência para reserva legal	(3.190)	(1.929)
Transferência para reserva de lucros	(60.606)	(45.219)
Saldo final em 31 de dezembro	-	-

(e) Lucro por ação

O lucro básico por ação é calculado mediante a divisão do lucro atribuível aos acionistas da Companhia, pela quantidade ações ordinárias emitidas.

	Controladora e Consolidado	
	2021	2020
Lucro atribuível aos acionistas da Companhia	63.796	38.595
Quantidade de ações ordinárias em circulação (milhares)	140.516	140.516
Lucro básico e diluído por ação - R\$	<u>0,4540</u>	<u>0,2747</u>

Fagundes Construção e Mineração S.A. e controladas.**Notas explicativas da administração às demonstrações
financeiras em 31 de dezembro de 2021**
Em milhares de reais, exceto quando indicado de outra forma**(f) Dividendos mínimos obrigatórios**

	<u>2021</u>	<u>2020</u>
Lucro líquido do exercício	63.796	38.595
Constituição da reserva legal (5%)	<u>(3.190)</u>	<u>(1.929)</u>
Base de cálculo dos dividendos	<u>60.606</u>	<u>36.666</u>
Total de dividendos mínimos – 5%	<u>(3.030)</u>	<u>(1.833)</u>
Porcentagem sobre o lucro líquido do exercício	<u>4,75%</u>	<u>4,75%</u>

Os acionistas em Assembleia Geral Ordinária por unanimidade, decidem abdicar da distribuição do dividendo mínimo obrigatório (art. 202 da Lei nº 6.404/76), fixado no Estatuto da Companhia em 5% (cinco por cento) do lucro líquido ajustado, decorrente do exercício social de 2020 e 2021. Dessa forma não foram destinados para o passivo mantendo no patrimônio líquido.

20 Receita de venda

A reconciliação entre as vendas brutas e a receita líquida é como segue:

	<u>Controladora</u>		<u>Consolidado</u>	
	<u>2021</u>	<u>2020</u>	<u>2021</u>	<u>2020</u>
Prestação de serviços	1.013.579	701.654	1.037.008	723.000
Vendas de produtos	-	-	18.800	16.831
Devoluções de vendas	-	-	(10)	(2)
Impostos sobre vendas	<u>(134.539)</u>	<u>(92.292)</u>	<u>(139.560)</u>	<u>(96.848)</u>
Receita líquida	<u>879.040</u>	<u>609.362</u>	<u>916.238</u>	<u>642.981</u>

21 Custos e despesas por natureza

	<u>Controladora</u>		<u>Consolidado</u>	
	<u>2021</u>	<u>2020</u>	<u>2021</u>	<u>2020</u>
Custo dos serviços prestados				
Despesas com pessoal	340.106	238.770	346.275	243.955
Provisões de contingências trabalhistas	(1.008)	(1.595)	(1.008)	(1.595)
Depreciação e amortização	122.020	105.740	122.959	106.501
Água, energia elétrica e comunicação	-	-	1.848	1.559
Gastos com manutenção	10.733	4.328	11.846	5.204
Materiais para prestação de serviço	16.680	6.937	24.033	13.221
Insumos e materiais de uso e consumo	73.119	36.521	78.214	40.850
Custos com veículos/uso e consumo	144.488	93.839	146.955	96.898
Serviços de terceiros	580	336	2.267	2.230
Outros	<u>14.561</u>	<u>6.698</u>	<u>15.986</u>	<u>8.078</u>
	<u>721.279</u>	<u>491.574</u>	<u>749.375</u>	<u>516.901</u>

Fagundes Construção e Mineração S.A. e controladas.**Notas explicativas da administração às demonstrações
financeiras em 31 de dezembro de 2021
Em milhares de reais, exceto quando indicado de outra forma**

	Controladora		Consolidado	
	2021	2020	2021	2020
Despesas gerais, administrativas e com vendas				
Despesas com pessoal	5.502	3.565	9.503	7.919
Depreciação e amortização	2.537	1.579	3.054	1.948
Água, energia elétrica e comunicação	613	516	671	611
Gastos com manutenção	4.185	3.000	4.186	3.004
Custos com veículos	1.406	1.045	1.552	1.158
Serviços de terceiros	6.532	4.382	7.130	4.873
Custos com alojamentos	4.828	1.532	4.828	1.532
Despesa com locações	1.252	1.231	1.252	1.231
Viagens e estadias	7.023	2.917	7.059	2.944
Material escritório e informática	4.775	3.799	4.981	4.018
Segurança	2.087	1.759	2.349	2.005
Fretes sobre vendas	-	-	473	615
Outros	2.838	4.124	3.841	4.861
	<u>43.578</u>	<u>29.449</u>	<u>50.879</u>	<u>36.719</u>

22 Outras receitas e despesas operacionais

	Controladora		Consolidado	
	2021	2020	2021	2020
Valor justo de propriedades para investimento	14.623	3.568	19.215	5.790
Venda de ativo imobilizado	8.839	28.738	10.494	29.513
Baixas de imobilizado	(8.551)	(31.537)	(8.551)	(31.947)
Outros	670	260	1.331	1.030
	<u>15.581</u>	<u>1.029</u>	<u>22.489</u>	<u>4.386</u>

23 Resultado financeiro

	Controladora		Consolidado	
	2021	2020	2021	2020
Receita financeira				
Aplicação financeira	905	507	965	520
Varição cambial ativa	-	98	-	98
Outras receitas financeiras	1.033	338	1.092	411
Total da receita financeira	<u>1.938</u>	<u>943</u>	<u>2.057</u>	<u>1.029</u>

Fagundes Construção e Mineração S.A. e controladas.**Notas explicativas da administração às demonstrações
financeiras em 31 de dezembro de 2021**
Em milhares de reais, exceto quando indicado de outra forma

	Controladora		Consolidado	
	2021	2020	2021	2020
Despesa financeira				
Juros sobre empréstimos bancários	(32.661)	(36.870)	(32.799)	(36.891)
Juros sobre empréstimos debêntures	(8.071)	-	(8.071)	-
Juros passivos	(30)	(21)	(38)	(38)
Despesas bancárias	(2.296)	(246)	(2.327)	(290)
Outras despesas financeiras	(784)	(116)	(873)	(186)
Total da despesa financeira	<u>(43.842)</u>	<u>(37.253)</u>	<u>(44.108)</u>	<u>(37.405)</u>
	<u>(41.904)</u>	<u>(36.310)</u>	<u>(42.051)</u>	<u>(36.376)</u>

24 Despesa de imposto de renda e contribuição social

O imposto sobre o lucro, antes do imposto, difere do valor teórico que seria obtido com o uso da alíquota de imposto média ponderada, aplicável aos lucros das entidades consolidadas, como segue:

	Controladora		Consolidado	
	2021	2020	2021	2020
Lucro antes do imposto	<u>94.012</u>	<u>56.804</u>	<u>96.422</u>	<u>57.371</u>
Imposto calculado com base em alíquotas vigentes (34%)	(31.964)	(19.313)	(32.783)	(19.506)
Equivalência patrimonial	2.092	1.274		-
Outras diferenças permanentes líquidas	<u>(344)</u>	<u>(170)</u>	<u>157</u>	<u>730</u>
Encargo fiscal no resultado do exercício	<u>(30.216)</u>	<u>(18.209)</u>	<u>(32.626)</u>	<u>(18.776)</u>

* * *

**Atenção! Esta folha não deverá ser destacada do trabalho!
Não a descarte! Ela é essencial para a continuidade do
trabalho toda vez que retornar ao DPT.**

**Controle do DPT-SP / Word
Dados do trabalho**

Cliente - Fagundes Construção e Mineração S.A.
Código do projeto - 01051764 / 0001 / 01
Departamento - 01IAAAA000-01 POA-ASR COR AUD-ASSURANCE
Nome do arquivo - **FAGUNDESCONSTRUCAO21.DEZ**
Diretório - **PORTO ALEGRE\FAGUNDES**
Encaminhar para - **LUANA QUADROS - PWC PORTO ALEGRE**

Controle de tarefas (gravação/correções/padrão/cheque/leitura)

Inclusão no Team Foundation/
Padrão PwC parecer - Wagner/15.02.22/30' (+ pág. e quebras no restante e DocuSign)
Cheque-padrão -
1ª revisão -
Cheque -
2ª revisão -
Cheque -

OBSERVAÇÕES: *Arquivo movido do Portal
Chamado 1829015*

Certificado de Conclusão

Identificação de envelope: 07A8D702072947948ECC36410C6E2A71

Status: Concluído

Assunto: DocuSign: FAGUNDESCONSTRUCAO21.DEZ v2.pdf

Envelope fonte:

Documentar páginas: 42

Assinaturas: 1

Remetente do envelope:

Certificar páginas: 2

Rubrica: 0

Luana Quadros

Assinatura guiada: Ativado

Av. Francisco Matarazzo, 1400, Torre Torino, Água

Selo com Envelopeld (ID do envelope): Ativado

Branca

Fuso horário: (UTC-03:00) Brasília

São Paulo, SP 05001-100

luana.quadros@pwc.com

Endereço IP: 18.231.224.38

Rastreamento de registros

Status: Original

Portador: Luana Quadros

Local: DocuSign

16 de fevereiro de 2022 | 10:09

luana.quadros@pwc.com

Status: Original

Portador: CEDOC Brasil

Local: DocuSign

16 de fevereiro de 2022 | 10:22

BR_Sao-Paulo-Arquivo-Atendimento-Team

@pwc.com

Eventos do signatário

Marcelo de Souza Prado Nicolau

marcelo.prado@pwc.com

Partner

PwC

Nível de segurança: E-mail, Autenticação da conta (Nenhuma), Certificado Digital

Assinatura

DocuSigned by:

Marcelo de Souza Prado Nicolau

E28D68782B1A41E...

Registro de hora e data

Enviado: 16 de fevereiro de 2022 | 10:12

Visualizado: 16 de fevereiro de 2022 | 10:20

Assinado: 16 de fevereiro de 2022 | 10:22

Adoção de assinatura: Estilo pré-selecionado

Usando endereço IP: 54.94.244.235

Detalhes do provedor de assinatura:

Tipo de assinatura: ICP Smart Card

Emissor da assinatura: AC SERASA RFB v5

CPF do signatário: 22297078846

Cargo do Signatário: Sócio

Termos de Assinatura e Registro Eletrônico:

Não disponível através da DocuSign

Eventos do signatário presencial**Assinatura****Registro de hora e data****Eventos de entrega do editor****Status****Registro de hora e data****Evento de entrega do agente****Status****Registro de hora e data****Eventos de entrega intermediários****Status****Registro de hora e data****Eventos de entrega certificados****Status****Registro de hora e data****Eventos de cópia****Status****Registro de hora e data**

Luana Quadros

Copiado

Enviado: 16 de fevereiro de 2022 | 10:22

luana.quadros@pwc.com

Visualizado: 16 de fevereiro de 2022 | 10:22

Nível de segurança: E-mail, Autenticação da conta (Nenhuma)

Assinado: 16 de fevereiro de 2022 | 10:22

Termos de Assinatura e Registro Eletrônico:

Não disponível através da DocuSign

Eventos com testemunhas**Assinatura****Registro de hora e data****Eventos do tabelião****Assinatura****Registro de hora e data**

Eventos de resumo do envelope	Status	Carimbo de data/hora
Envelope enviado	Com hash/criptografado	16 de fevereiro de 2022 10:12
Entrega certificada	Segurança verificada	16 de fevereiro de 2022 10:20
Assinatura concluída	Segurança verificada	16 de fevereiro de 2022 10:22
Concluído	Segurança verificada	16 de fevereiro de 2022 10:22

Eventos de pagamento	Status	Carimbo de data/hora
-----------------------------	---------------	-----------------------------